






Annexes financières

CAPITALISATION




- Support Euro
- Monétaire
- Obligataire
- Performance Abs.
- Allocation d'actifs
- Action
- Matière première physique
- Immobilier Physique



■ LISTE : UNEP CAPITALISATION

Nom	ISIN	VL	Perf. YTD	Perf. 1A	Perf. 3A	Perf. 5A	Date Perf.*	Sharpe* 1A	Risque* 1A	Sharpe* 3A	Risque* 3A	Sharpe* 5A	Risque* 5A	Notation*
SUPPORT EURO														
Fonds euro UNEP	-		0,09	1,00	2,93	5,99	01/02/22	-	-	141,84	0,01	39,90	0,04	-
MONÉTAIRE														
 SG Monétaire Plus E-C	FR0011047513	99,48 EUR	-0,06	-0,68	-1,51	-2,13	01/02/22	-17,75	0,01	-2,26	0,02	-0,22	0,02	★☆☆☆☆
 SG Monétaire Plus I-C	FR0000003964	23 465,56 EUR	-0,05	-0,57	-1,29	-1,76	01/02/22	-7,01	0,01	1,44	0,02	3,51	0,02	★☆☆☆☆
 SG Monétaire Plus P-C	FR0011362094	97,38 EUR	-0,07	-0,77	-1,79	-2,63	01/02/22	-26,84	0,01	-7,09	0,02	-3,60	0,03	★☆☆☆☆
OBLIGATAIRE														
 ABN AMRO Candriam European Convert A EUR	LU1406018025	100,53 EUR	-4,53	-2,56	-	-	31/01/22	0,21	6,14	-	-	-	-	-
 Amundi Fd Em Hd Curr Bd A EUR Acc	LU0907913460	707,87 EUR	-2,17	-4,81	2,35	3,57	31/01/22	-0,80	4,68	0,28	12,09	0,19	9,78	★☆☆☆☆
 Amundi Fd Euro Aggr Bd A EUR C	LU0616241476	140,46 EUR	-1,26	-4,14	4,35	7,05	31/01/22	-1,02	2,82	0,60	4,59	0,47	3,90	★☆☆☆☆
 Amundi Oblig Internationales EUR-I-C	FR0010032573	668,33 EUR	1,29	4,25	8,56	10,52	31/01/22	0,69	4,48	0,48	7,68	0,26	6,76	★☆☆☆☆
 Amundi RI Just Trans For Clim I EUR C	FR0013053451	1 089,48 EUR	-1,44	-3,09	8,08	9,45	31/01/22	-0,81	2,25	0,89	4,36	0,66	3,67	★☆☆☆☆
 Auris Euro Rendement R Acc	LU1599120273	124,71 EUR	-0,54	1,25	5,69	5,32	31/01/22	2,56	0,92	0,48	6,03	0,36	4,77	★☆☆☆☆
 AXA IM FIIS US Short Durat HY FH EUR Acc	LU0292585626	149,35 EUR	-1,12	0,46	3,77	4,00	31/01/22	1,84	1,18	0,46	6,12	0,30	4,87	★☆☆☆☆
 AXA IM FIIS US Short Durat HY IH EUR Acc	LU0194346564	159,12 EUR	-1,11	0,58	3,99	4,46	31/01/22	2,03	1,13	0,47	6,13	0,32	4,88	★☆☆☆☆
 AXA WF Global Infl Bds A EUR Acc	LU0266009793	167,33 EUR	-2,08	2,24	13,68	11,18	31/01/22	0,80	5,13	0,82	7,01	0,48	6,22	★☆☆☆☆
 Axiom Obligataire C	LU1876460731	2 169,11 EUR	-0,76	3,20	15,22	18,30	31/01/22	3,71	1,27	0,99	6,19	0,86	5,19	★☆☆☆☆
 Axiom Short Duration Bond Fund R EUR	LU1876460061	1 074,18 EUR	-0,09	0,85	5,56	6,75	31/01/22	2,71	0,69	0,68	3,91	0,60	3,17	★☆☆☆☆
 BNPP Emerging Bd Classic H EUR Acc	LU1596575156	95,04 EUR	-3,54	-8,40	-0,40	-	31/01/22	-1,05	5,31	0,23	12,12	-	-	★☆☆☆☆
 BNPP Euro Corporate Bond Classic EUR Acc	LU0131210360	193,98 EUR	-1,58	-2,33	4,44	6,47	31/01/22	-0,22	2,02	0,68	4,15	0,54	3,43	★☆☆☆☆
 CamGestion Convertibles Europe Classic	FR0000285629	45,14 EUR	-4,26	0,87	7,81	6,99	31/01/22	0,77	6,50	0,73	7,20	0,42	6,35	★☆☆☆☆
 Candriam Bd Candriam Bds Euro Cla C	LU0011975413	1 213,80 EUR	-0,93	-3,79	4,24	6,14	28/01/22	-1,02	2,77	0,66	3,64	0,48	3,17	★☆☆☆☆
 Carmignac Pf Global Bond A EUR Acc	LU0336083497	1 532,75 EUR	-0,09	0,81	12,51	9,45	31/01/22	0,30	2,04	0,98	4,87	0,53	4,23	★☆☆☆☆
 Carmignac Sécurité AW EUR Acc	FR0010149120	1 786,05 EUR	-0,74	-0,58	4,90	1,78	31/01/22	0,90	0,78	1,04	2,30	0,50	1,93	★☆☆☆☆
 CPR Focus Inflation US P	FR0010323287	452,97 EUR	-0,11	6,16	3,26	-5,24	31/01/22	1,79	4,86	0,32	6,18	-0,11	5,31	★☆☆☆☆
 DNCA Invest Convertibles A EUR Acc	LU0401809073	163,48 EUR	-3,43	-1,39	4,67	2,10	31/01/22	0,26	6,21	0,53	7,00	0,26	5,99	★☆☆☆☆
 DNCA Sérénité Plus C	FR0010986315	115,21 EUR	-0,19	0,38	2,38	2,13	31/01/22	2,45	0,46	0,73	1,88	0,56	1,57	★☆☆☆☆
 Echiquier Altarocca Hybrid Bonds A	FR0013277571	101,85 EUR	-1,66	-1,42	4,59	-	31/01/22	0,20	2,25	0,54	5,94	-	-	★☆☆☆☆
 Echiquier Credit SRI Europe A	FR0010491803	166,92 EUR	-1,20	-1,30	1,76	2,76	31/01/22	0,32	1,02	0,43	4,05	0,39	3,27	★☆☆☆☆
 Echiquier High Yield Europe A	FR0013193679	102,32 EUR	-2,22	-1,21	3,07	0,15	31/01/22	1,51	1,07	0,49	5,22	0,24	4,37	★☆☆☆☆

































■ LISTE : UNEP CAPITALISATION

Nom	ISIN	VL	Perf. YTD	Perf. 1A	Perf. 3A	Perf. 5A	Date Perf.*	Sharpe* 1A	Risque* 1A	Sharpe* 3A	Risque* 3A	Sharpe* 5A	Risque* 5A	Notation*	
OBLIGATAIRE															
 EdR Fd Bond Allocation A EUR	LU1161527038	230,26 EUR	-0,71	-0,52	5,40	8,26	31/01/22	0,20	1,96	0,67	4,77	0,56	3,89	☆☆☆☆☆	
 EdR Fd Euro High Yield A EUR	LU1160363633	395,68 EUR	-1,08	1,69	10,74	10,80	31/01/22	1,67	2,00	0,55	9,10	0,38	7,29	☆☆☆☆☆	
 EdR Fd Europe Convertibles A EUR	LU1103207525	568,17 EUR	-3,96	-5,73	4,34	-2,73	31/01/22	-0,39	7,20	0,54	7,09	0,09	6,30	☆☆☆☆☆	
 EdR SICAV Euro Sustainable Credit A EUR	FR0010172767	374,96 EUR	-1,34	-1,64	4,77	7,16	31/01/22	-0,02	1,54	0,59	4,88	0,52	3,97	☆☆☆☆☆	
 FF Emerging Mkt Debt Fund A Acc EUR	LU0238205289	24,83 EUR	-1,23	3,20	11,95	11,60	31/01/22	0,75	6,03	0,57	11,01	0,28	9,44	☆☆☆☆☆	
 Groupama Etat Euro I	FR0010174631	109,23 EUR	-1,05	-4,36	5,02	8,34	31/01/22	-1,02	3,45	0,65	4,31	0,49	3,77	☆☆☆☆☆	
 Groupama Oblig Monde GC	FR0010295980	422,63 EUR	-1,47	-2,75	6,45	6,11	28/01/22	-0,56	2,16	0,86	3,72	0,60	3,05	☆☆☆☆☆	
 Invesco Euro Corporate Bond E Acc EUR	LU0243958393	18,33 EUR	-1,43	-2,08	6,69	8,44	01/02/22	-0,24	1,65	0,71	5,18	0,53	4,21	☆☆☆☆☆	
 JPM EU Government Bond A Acc EUR	LU0363447680	16,31 EUR	-1,24	-4,32	6,39	10,56	01/02/22	-0,97	3,44	0,76	4,31	0,57	3,85	☆☆☆☆☆	
 Keren Corporate C EUR	FR0010697532	194,72 EUR	-0,68	2,87	6,02	8,23	31/01/22	3,55	1,31	0,42	7,84	0,37	6,25	☆☆☆☆☆	
 La Française Multistratégies Obligat R	FR0010657601	121,75 EUR	-1,87	-3,38	-4,33	-7,67	31/01/22	-0,65	2,47	-0,02	4,86	-0,18	4,05	☆☆☆☆☆	
 La Française Rendement Gblal 2028 RC EUR	FR0013439403	104,28 EUR	-3,13	-0,63	-	-	31/01/22	1,28	2,64	-	-	-	-	-	
 Lazard Credit Fi SRI RVC EUR	FR0010752543	370,32 EUR	-0,78	1,85	15,71	18,47	31/01/22	1,53	2,03	0,82	7,68	0,69	6,21	☆☆☆☆☆	
 Lazard Credit Opportunities PC EUR	FR0010235507	1 383,97 EUR	1,15	3,85	26,88	25,94	31/01/22	0,91	3,58	0,97	8,84	0,70	7,11	☆☆☆☆☆	
 LOF Convertible Bond PA EUR	LU0159201655	18,62 EUR	-3,43	-7,08	10,68	7,82	31/01/22	-0,37	7,92	0,70	8,32	0,37	7,22	☆☆☆☆☆	
 M Convertibles IC	FR0013084357	576,36 EUR	-3,60	-4,44	5,38	7,24	31/01/22	-0,23	7,57	0,58	7,50	0,36	6,57	☆☆☆☆☆	
 M&G Lux Emerging Mrkts Bd Fd A EUR Acc	LU1670631016	12,02 EUR	-1,08	3,02	11,90	14,35	01/02/22	1,14	4,77	0,76	8,32	0,43	7,59	☆☆☆☆☆	
 M&G Lux Gbl Float Rat HY Fd AH EUR Acc	LU1670722161	10,43 EUR	-0,33	3,60	6,25	6,04	01/02/22	3,37	1,47	0,36	8,48	0,27	6,69	☆☆☆☆☆	
 M&G Lux Global Macro Bond Fd A EUR Acc	LU1670719613	15,12 EUR	-0,50	0,76	11,49	8,92	01/02/22	0,56	3,96	1,10	4,75	0,41	4,91	☆☆☆☆☆	
 Mirabaud Conv Bonds Europe A Cap EUR	LU0689230778	139,78 EUR	-3,42	-3,06	9,10	3,75	31/01/22	0,00	5,75	0,74	7,36	0,26	6,59	☆☆☆☆☆	
 Mirabaud Sus Convertibles Gb AH EUR Acc	LU0935157064	151,08 EUR	-5,80	-4,78	35,68	31,97	31/01/22	0,35	7,77	1,37	10,91	0,78	9,47	☆☆☆☆☆	
 Mirova Global Green Bond I EUR Acc	LU1472740502	850,58 EUR	-2,19	-4,95	6,18	7,20	31/01/22	-1,13	2,63	0,68	5,25	0,49	4,30	☆☆☆☆☆	
 OFI RS Convertible Europe IC	FR0010014480	335,25 EUR	-4,48	-2,39	3,19	2,33	31/01/22	0,45	6,34	0,57	6,41	0,32	5,52	☆☆☆☆☆	
 Ostrum Euro Inflation I/A (EUR)	LU0935222652	49,34 EUR	0,37	6,43	15,93	16,51	31/01/22	1,41	4,81	0,99	5,74	0,63	4,97	☆☆☆☆☆	
 Pictet Asian Loc Ccy Debt R EUR	LU0280438564	141,36 EUR	0,62	4,09	10,85	9,94	28/01/22	0,88	4,46	0,75	5,50	0,40	5,66	☆☆☆☆☆	
 R-co Conviction Credit 12M Euro C EUR	FR0010697482	130,26 EUR	-0,09	-0,57	-0,83	-1,64	28/01/22	-0,14	0,21	0,28	0,74	0,18	0,58	☆☆☆☆☆	
 R-co Conviction Credit Euro C EUR	FR0007008750	467,13 EUR	-1,35	-0,51	6,85	7,60	31/01/22	1,17	1,28	0,80	4,27	0,67	3,46	☆☆☆☆☆	
 R-co Conviction Credit SD Euro C EUR	FR0010692335	16,15 EUR	-0,37	-0,25	1,38	0,87	31/01/22	1,28	0,48	0,63	1,82	0,45	1,49	☆☆☆☆☆	
 RIC Gb High Yield Fd B RollUp EUR Acc	IE00B72WMF11	1 399,82 EUR	-2,42	2,10	13,13	13,70	31/01/22	1,77	3,02	0,66	10,08	0,46	8,05	☆☆☆☆☆	
 Sanso Objectif Durable 2024 A	FR0010813329	111,88 EUR	-0,65	2,94	5,72	3,19	31/01/22	3,89	1,13	0,39	7,68	-	-	☆☆☆☆☆	
 Sextant Bond Picking A	FR0013202132	116,33 EUR	-0,13	4,13	13,60	-	31/01/22	3,23	1,82	0,81	6,16	-	-	☆☆☆☆☆	
 SG Oblig Moyen Terme D	FR0010279075	105,55 EUR	-0,64	-2,67	-0,18	-0,57	31/01/22	-0,99	1,84	0,30	2,61	0,12	2,36	☆☆☆☆☆	























■ LISTE : UNEP CAPITALISATION

Nom	ISIN	VL	Perf. YTD	Perf. 1A	Perf. 3A	Perf. 5A	Date Perf.*	Sharpe* 1A	Risque* 1A	Sharpe* 3A	Risque* 3A	Sharpe* 5A	Risque* 5A	Notation*
OBLIGATAIRE														
 SP Flexible Short Duration ESG P EUR Cap	FR0010707513	164,37 EUR	-0,04	1,37	6,65	5,83	31/01/22	1,91	1,03	0,99	2,87	0,71	2,30	★★★★★
 Sunny Euro Strategic R	FR0010996629	133,62 EUR	-0,78	1,49	3,99	4,24	31/01/22	2,56	1,07	0,36	7,03	0,27	5,54	★★★★★
 Tikehau 2022 R-Acc-EUR	FR0011131812	152,76 EUR	-0,22	-0,99	7,50	14,65	31/01/22	-0,08	1,93	0,47	8,52	0,50	6,97	★★★★★
 Tikehau 2027 R-Acc-EUR	FR0013505450	111,58 EUR	-1,69	2,38	-	-	31/01/22	2,28	2,12	-	-	-	-	-
 Tikehau Short Duration R EUR Acc	LU1585265066	120,71 EUR	-0,34	-0,42	0,59	0,04	31/01/22	0,73	0,60	0,44	1,96	0,34	1,58	★★★★★
PERF. ABS.														
 Amilton Stratégic Income R	FR0011507193	103,34 EUR	-0,47	-0,28	3,84	-0,09	28/01/22	0,42	1,55	0,68	3,00	0,24	2,57	★★★★★
 Amundi Global Macro 2 I	FR0007477146	3 177,20 EUR	-0,30	-1,30	-0,81	-3,91	31/01/22	-0,51	0,99	0,19	2,74	-0,15	2,30	★★★★★
 BDL Rempart C	FR0010174144	190,69 EUR	6,06	19,26	23,60	15,19	26/01/22	1,74	9,53	0,27	20,43	0,13	16,30	★★★★★
 BDLCM Funds Durandal B EUR Cap	LU1891683903	103,05 EUR	-0,26	1,28	5,01	-	31/01/22	1,05	2,25	0,61	3,71	-	-	★★★★★
 Carmignac L/S Europe Equ A EUR Acc	FR0010149179	431,36 EUR	-1,05	14,30	17,85	36,74	31/01/22	1,34	9,76	0,60	9,63	-	-	★★★★★
 DNCA Invest Alpha Bonds B EUR Acc	LU1694789535	106,52 EUR	0,24	3,79	5,45	-	31/01/22	1,57	3,06	0,49	5,16	-	-	★★★★★
 DNCA Invest Miuri B EUR	LU0641745681	121,08 EUR	-0,11	5,35	10,57	-2,33	31/01/22	1,24	4,58	0,49	6,71	0,01	5,65	★★★★★
 DNCA Invest Venasquo B EUR Acc	LU1526313249	119,46 EUR	-1,35	14,59	33,79	19,90	31/01/22	1,64	9,63	0,76	15,58	0,33	13,07	★★★★★
 Echiquier QME A	FR0012815876	1 081,69 EUR	0,21	1,78	11,31	5,61	31/01/22	0,13	6,66	0,35	7,68	0,18	7,47	★★★★★
 Eleva Absolute Return Europe A1 EUR Acc	LU1331971769	130,08 EUR	-2,27	4,12	16,66	-	31/01/22	1,71	3,48	1,62	4,60	-	-	★★★★★
 Exane Pléiade Fund B EUR Acc	LU0616900774	118,95 EUR	0,73	-1,89	11,70	7,43	31/01/22	-0,40	3,53	1,11	3,79	0,56	3,14	★★★★★
 Helium Performance B EUR Acc	LU0912262275	1 290,64 EUR	-0,14	5,86	11,48	10,83	31/01/22	3,69	1,99	1,02	4,51	0,70	3,72	★★★★★
 LFIS Vision UCITS Premia R EUR Acc	LU1012219207	953,86 EUR	-	0,18	-7,82	-8,38	28/01/22	0,22	3,03	-0,27	7,26	-0,23	5,84	★★★★★
 Moneta Long Short R	FR0010871830	154,62 EUR	-0,31	6,00	14,30	13,25	31/01/22	1,20	5,69	0,54	11,44	0,31	9,33	★★★★★
 Nordea 1 Alpha 10 MA Fd BP EUR	LU0445386369	14,13 EUR	-2,28	8,44	18,54	24,38	01/02/22	1,46	7,08	1,05	7,86	0,72	7,53	★★★★★
 Ouessant A	FR0010985945	1 126,07 EUR	-3,73	-5,99	4,68	13,00	31/01/22	-0,50	9,55	0,52	7,57	0,54	7,35	★★★★★
 Ouessant P	FR0011540558	1 124,94 EUR	-3,79	-6,70	2,52	8,88	31/01/22	-0,57	9,58	0,42	7,64	0,43	7,40	★★★★★
 Pictet TR-Atlas P EUR Acc	LU1433232854	120,62 EUR	-1,74	3,16	19,20	18,56	28/01/22	1,71	3,89	1,97	3,58	1,41	3,19	★★★★★
 Pictet TR-Mandarin HP EUR Acc	LU0496443887	114,77 EUR	-3,19	-13,67	14,34	-	31/01/22	-0,56	12,03	0,66	9,68	-	-	★★★★★
 Sycomore L/S Opportunities R	FR0010363366	356,96 EUR	-4,63	-6,64	10,12	7,21	31/01/22	0,06	8,45	0,49	12,16	0,28	10,04	★★★★★
 Tikehau Credit Plus R-Acc-EUR	FR0010460493	142,23 EUR	-1,24	1,32	6,96	9,05	31/01/22	2,41	1,41	0,54	6,34	0,51	4,98	★★★★★
 Union Dynamique Court Terme A	FR0010522615	1 375,05 EUR	2,99	0,18	-1,89	-2,14	28/01/22	-0,78	2,93	-0,29	4,32	-0,17	3,48	★★★★★
 ZEN Capital R	FR0011227214	102,04 EUR	4,96	-0,15	5,21	3,46	28/01/22	-0,55	6,45	-	-	-	-	-
ALLOCATION D'ACTIFS														
 36 Laffitte RC EUR	FR0013356888	112,68 EUR	-1,62	2,36	12,83	-	31/01/22	1,12	3,82	1,03	5,55	-	-	★★★★★





















■ LISTE : UNEP CAPITALISATION

Nom	ISIN	VL	Perf. YTD	Perf. 1A	Perf. 3A	Perf. 5A	Date Perf.*	Sharpe* 1A	Risque* 1A	Sharpe* 3A	Risque* 3A	Sharpe* 5A	Risque* 5A	Notation*
ALLOCATION D'ACTIFS														
 ABN AMRO Candriam TR Global Equities A	LU1890809996	110,53 EUR	-2,34	9,58	-	-	31/01/22	2,01	6,43	-	-	-	-	-
 ABN AMRO Sustainable Profile 5 A EUR	LU1890808592	118,55 EUR	-3,18	13,51	-	-	31/01/22	2,25	8,01	-	-	-	-	-
 Alienor Optimal A	FR0007071378	174,53 EUR	-1,12	18,08	22,80	27,58	31/01/22	0,99	13,04	0,82	11,03	0,54	10,37	☆☆☆☆☆
 Amilton Solution R	FR0011668730	127,91 EUR	-3,12	4,99	15,52	16,30	28/01/22	1,38	7,44	0,52	14,05	0,39	11,35	☆☆☆☆☆
 Ampriam	FR0013258340	97,87 EUR	-1,22	2,88	3,08	-	31/01/22	1,03	4,09	0,34	9,61	-	-	☆☆☆☆☆
 Athymis Better Life P	FR0013261765	145,11 EUR	-9,57	4,31	54,41	-	31/01/22	1,10	14,25	1,23	17,76	-	-	☆☆☆☆☆
 Athymis Patrimoine P	FR0010772129	144,19 EUR	-3,97	1,48	11,23	11,43	31/01/22	1,49	4,13	0,96	6,43	0,62	5,62	☆☆☆☆☆
 AXA WF Gbl Optimal Income E EUR Acc	LU0465917390	152,59 EUR	-4,05	1,65	12,36	20,21	31/01/22	0,56	11,32	0,61	11,60	0,52	10,11	☆☆☆☆☆
 AXA WF Optimal Income E EUR Acc pf	LU0184634821	192,39 EUR	-2,87	5,25	14,85	14,19	31/01/22	1,21	6,89	0,67	10,75	0,39	9,34	☆☆☆☆☆
 BNPP Target Risk Bal. Classic EUR Acc	LU0089291651	269,13 EUR	-4,16	0,69	9,88	14,49	31/01/22	1,02	5,42	0,77	8,44	0,54	7,47	☆☆☆☆☆
 Bright Cap Momentum Comfort A EUR	LU0788044831	9,76 EUR	-8,61	-15,70	-10,94	-3,92	20/01/22	-0,72	8,46	0,00	9,43	0,20	8,57	☆☆☆☆☆
 Carmignac Patrimoine A EUR Acc	FR0010135103	692,78 EUR	-2,41	-1,70	18,03	6,00	31/01/22	-0,06	6,88	0,93	8,24	0,30	7,38	☆☆☆☆☆
 Carmignac Pf Emg Patrimoine A EUR Acc	LU0592698954	138,81 EUR	-0,49	-5,83	27,75	22,69	31/01/22	-0,41	11,48	1,08	10,20	0,52	9,37	☆☆☆☆☆
 Carmignac Profil Réactif 100 A EUR Acc	FR0010149211	246,74 EUR	-6,73	-0,66	21,40	21,06	31/01/22	0,49	11,97	0,74	13,39	0,55	11,07	☆☆☆☆☆
 Carmignac Profil Réactif 50 A EUR Acc	FR0010149203	199,75 EUR	-3,33	-2,32	11,62	10,46	31/01/22	0,08	6,58	0,71	7,66	0,52	6,20	☆☆☆☆☆
 Carmignac Profil Réactif 75 A EUR Acc	FR0010148999	256,04 EUR	-4,82	-1,87	16,03	16,09	31/01/22	0,27	9,28	0,69	10,78	0,53	8,82	☆☆☆☆☆
 Clartan Evolution C EUR Acc	LU1100077103	124,63 EUR	-0,56	5,26	8,86	6,63	31/01/22	0,79	6,25	0,38	11,69	0,16	10,22	☆☆☆☆☆
 Clartan Patrimoine C EUR Acc	LU1100077442	57,71 EUR	-0,47	2,56	1,21	0,24	31/01/22	0,97	2,75	0,29	4,60	0,15	3,80	☆☆☆☆☆
 Clartan Valeurs C EUR Acc	LU1100076550	144,02 EUR	1,66	13,51	17,25	22,94	31/01/22	0,93	10,79	0,35	19,80	0,25	16,69	☆☆☆☆☆
 Club Solutions Patrimoine Réactif A	FR0010564245	120,43 EUR	-2,07	2,62	13,80	7,82	28/01/22	1,13	5,34	0,89	6,91	0,42	6,29	☆☆☆☆☆
 CM-AM Convertibles Euro RD	FR0013481074	28,03 EUR	-5,65	-1,55	-	-	28/01/22	0,43	7,16	-	-	-	-	☆☆☆☆☆
 Comgest Growth Global Flex R EUR Acc	IE00BZ0X9R35	13,04 EUR	-4,96	3,49	20,18	-	31/01/22	1,15	8,25	0,90	9,29	-	-	☆☆☆☆☆
 Constellation C	FR0011175199	149,83 EUR	-5,39	-0,89	29,33	31,48	28/01/22	1,20	8,16	1,20	12,83	0,56	12,85	☆☆☆☆☆
 CPR Croissance Défensive P	FR0010097667	336,49 EUR	0,11	2,63	3,90	0,66	31/01/22	1,27	2,05	0,47	4,89	0,08	4,26	☆☆☆☆☆
 CPR Croissance Dynamique P	FR0010097642	113,71 EUR	-2,90	18,55	39,66	44,12	31/01/22	2,40	9,02	1,10	13,54	0,70	12,10	☆☆☆☆☆
 CPR Croissance Réactive P	FR0010097683	515,95 EUR	-1,54	4,90	13,94	10,74	28/01/22	1,35	5,70	0,84	7,16	0,42	6,85	☆☆☆☆☆
 C-Quadrat GreenStars ESG Flexible C	FR0011374081	153,10 EUR	-4,17	5,42	14,15	20,22	31/01/22	1,60	6,14	1,07	7,00	0,75	6,53	☆☆☆☆☆
 DNCA Evolutif C	FR0007050190	127,06 EUR	-6,92	5,96	16,54	8,51	31/01/22	1,74	8,04	0,85	10,80	0,33	9,99	☆☆☆☆☆
 Dorval Convictions R	FR0010557967	152,90 EUR	-2,28	9,58	6,11	5,54	31/01/22	1,55	8,10	0,26	16,40	0,14	13,66	☆☆☆☆☆
 Echiquier Allocation Flexible A	FR0012870657	131,79 EUR	-1,44	5,52	25,06	24,10	31/01/22	1,26	6,38	1,23	8,06	0,68	7,52	☆☆☆☆☆
 Echiquier Allocation Flexible B	FR0013433505	116,70 EUR	-1,48	5,00	-	-	31/01/22	1,18	6,39	-	-	-	-	☆☆☆☆☆
 Echiquier Arty SRI A	FR0010611293	1 741,78 EUR	-1,97	3,65	14,93	12,58	31/01/22	1,46	4,11	0,85	7,71	0,49	6,53	☆☆☆☆☆


■ LISTE : UNEP CAPITALISATION

Nom	ISIN	VL	Perf. YTD	Perf. 1A	Perf. 3A	Perf. 5A	Date Perf.*	Sharpe* 1A	Risque* 1A	Sharpe* 3A	Risque* 3A	Sharpe* 5A	Risque* 5A	Notation*
ALLOCATION D'ACTIFS														
 Echiquier Patrimoine A	FR0010434019	888,89 EUR	-1,49	3,73	1,21	-1,83	31/01/22	1,47	3,50	0,29	6,38	0,08	5,29	★☆☆☆☆
 Ecofi Patrimoine P	FR0011316710	193,46 EUR	-3,27	4,59	11,01	9,84	31/01/22	1,64	5,06	0,83	7,32	0,46	6,30	★☆☆☆☆
 EdR Fd Income Europe A EUR	LU0992632538	123,96 EUR	-0,77	4,30	5,51	7,89	31/01/22	1,60	3,14	0,38	8,36	0,29	6,91	★☆☆☆☆
 EdR Monde Flexible A	FR0007023692	307,56 EUR	-0,83	4,16	12,31	10,47	31/01/22	2,27	2,50	0,66	9,50	0,32	9,02	★☆☆☆☆
 EdR Patrimoine A	FR0010041822	227,05 EUR	-0,78	4,09	5,01	5,18	31/01/22	1,54	3,12	0,36	8,33	-	-	★☆☆☆☆
 EdR SICAV Equity Euro Solve A EUR	FR0013219243	101,68 EUR	-2,84	9,23	4,26	-0,27	31/01/22	1,78	6,89	0,33	12,51	0,10	11,12	★☆☆☆☆
 Ethna-Aktiv T	LU0431139764	143,21 EUR	-3,56	0,92	11,47	11,20	01/02/22	1,15	4,90	0,91	6,57	0,60	5,52	★☆☆☆☆
 Eurose C	FR0007051040	399,01 EUR	0,35	7,96	9,16	10,05	31/01/22	1,88	4,07	0,45	8,65	0,29	7,27	★☆☆☆☆
 FF European Multi Asset Inc A EUR	LU0052588471	19,01 EUR	-1,45	7,67	17,89	18,01	31/01/22	2,45	4,02	0,84	9,67	0,42	9,00	★☆☆☆☆
 FF Global MA Defensive Fd A EUR	LU0413543991	11,51 EUR	-2,62	2,07	-3,60	-5,78	31/01/22	1,31	4,28	0,10	7,24	-0,10	6,95	★☆☆☆☆
 FF Global Multi Asst Inc A Acc EUR H	LU0987487336	12,64 EUR	-1,48	0,72	8,59	11,37	31/01/22	0,75	3,75	0,59	8,07	0,46	6,60	★☆☆☆☆
 First Eagle Amundi Inter Fd AE EUR C	LU0565135745	210,55 EUR	0,33	19,17	29,12	27,22	31/01/22	2,19	8,43	0,84	13,87	0,43	12,12	★☆☆☆☆
 Ginjer Actifs 360 A	FR0011153014	178,18 EUR	1,87	28,92	34,97	34,41	31/01/22	1,95	12,94	0,51	24,55	0,29	20,25	★☆☆☆☆
 HMG Rendement D	FR0007495049	3 081,20 EUR	2,46	21,81	11,31	21,14	31/01/22	2,25	8,81	0,24	18,10	0,29	14,47	★☆☆☆☆
 Horusia Global C	FR0013449808	113,24 EUR	-3,61	5,23	-	-	31/01/22	1,40	7,09	-	-	-	-	★☆☆☆☆
 IMGF Global Diversified Income C EUR HP	LU0095343421	332,82 EUR	-4,33	-1,40	16,78	7,66	28/01/22	0,56	6,56	1,06	7,80	0,41	7,00	★☆☆☆☆
 Invesco Balanced-Risk Alloc E Acc EUR	LU0432616901	18,17 EUR	-3,20	3,95	17,91	17,38	01/02/22	1,13	7,56	0,83	10,23	0,51	8,93	★☆☆☆☆
 Invesco Global Conservative E Acc EUR	LU0166422070	10,67 EUR	-1,75	2,11	0,38	-0,65	01/02/22	1,16	3,90	0,32	3,87	0,20	3,54	★☆☆☆☆
 JPMIF Global Income A (acc) EUR	LU0740858229	155,36 EUR	-2,22	5,98	15,33	17,56	01/02/22	2,05	4,49	0,74	10,02	0,52	8,27	★☆☆☆☆
 JPMIF Global Macro Opport A (acc) EUR	LU0095938881	206,08 EUR	-3,73	0,03	13,39	25,04	01/02/22	0,83	5,28	1,03	5,27	0,83	6,55	★☆☆☆☆
 JPMIF Global Macro Opport D (acc) EUR	LU0115098948	157,16 EUR	-3,79	-0,67	11,03	20,74	01/02/22	0,69	5,28	0,89	5,26	0,72	6,55	★☆☆☆☆
 Keren Fleximmo C EUR	FR0012352524	119,70 EUR	-0,74	1,51	4,64	5,63	31/01/22	0,94	2,39	0,48	6,22	0,32	5,24	★☆☆☆☆
 Keren Patrimoine C	FR0000980427	2 152,02 EUR	-2,23	8,87	12,75	11,85	31/01/22	2,37	4,80	0,57	11,11	0,35	9,12	★☆☆☆☆
 Lazard Gestion Flexible R	FR0011530534	1 273,25 EUR	-1,78	4,07	13,92	14,34	31/01/22	1,42	4,62	0,88	7,21	0,57	6,29	★☆☆☆☆
 Lazard Patrimoine Croissance C	FR0000292302	488,76 EUR	-3,02	22,85	36,30	43,19	31/01/22	2,93	8,63	1,01	13,81	0,70	12,02	★☆☆☆☆
 Lazard Patrimoine SRI RC EUR	FR0012355139	125,53 EUR	-0,51	4,43	13,88	19,13	31/01/22	1,22	4,65	0,78	7,24	0,65	6,27	★☆☆☆☆
 LMDG Flex Patrimoine (EUR) R	FR0010626291	1 472,45 EUR	-1,85	1,00	8,94	11,64	28/01/22	0,69	5,56	0,69	6,17	0,59	5,35	★☆☆☆☆
 LMDG Opp Monde 50 (EUR) R EUR Acc	FR0010172437	1 740,15 EUR	-2,12	1,77	13,51	11,86	31/01/22	1,24	3,83	0,66	9,46	0,41	7,62	★☆☆☆☆
 M&G Lux Conservativ Alloc Fd A EUR Acc	LU1582982283	9,76 EUR	-0,35	2,08	3,80	3,96	01/02/22	0,49	4,62	0,33	8,96	0,19	7,44	★☆☆☆☆
 M&G Lux Dynamic Allocat Fd A EUR Acc	LU1582988058	10,15 EUR	0,16	3,96	11,06	11,21	01/02/22	0,76	5,83	0,45	12,32	0,27	10,29	★☆☆☆☆
 M&G Lux Optimal Income A EUR Acc	LU1670724373	10,61 EUR	-1,44	-0,43	5,77	7,93	01/02/22	0,91	1,83	0,53	6,68	0,43	5,37	★☆☆☆☆
 Nordea 1 Stable Ret Fd BP EUR C	LU0227384020	18,60 EUR	-1,33	9,67	14,04	13,41	01/02/22	1,96	5,81	0,99	6,58	0,56	5,86	★☆☆☆☆


■ LISTE : UNEP CAPITALISATION

Nom	ISIN	VL	Perf. YTD	Perf. 1A	Perf. 3A	Perf. 5A	Date Perf.*	Sharpe* 1A	Risque* 1A	Sharpe* 3A	Risque* 3A	Sharpe* 5A	Risque* 5A	Notation*	
ALLOCATION D'ACTIFS															
 ODDO BHF Exklusiv Polaris Balan CRW-EUR	LU1864504425	61,24 EUR	-4,18	9,36	22,75	28,07	01/02/22	2,32	5,85	1,00	10,65	0,68	9,26	★★★★★	
 ODDO BHF Patrimoine CR-EUR	FR0000992042	25,89 EUR	-1,82	3,77	20,98	12,08	28/01/22	1,62	4,34	0,98	8,86	0,41	8,06	★★★★★	
 ODDO BHF Polaris Moderate CR-EUR	DE000A2J1W5	114,17 EUR	-2,89	2,97	13,79	13,01	28/01/22	1,98	3,29	1,11	5,66	0,74	4,76	★★★★★	
 ODDO BHF ProActif Europe CR-EUR	FR0010109165	195,21 EUR	-0,50	-1,25	2,68	0,22	31/01/22	-0,06	3,92	0,25	8,18	0,08	7,03	★★★★★	
 OFI RS MultiTrack R	FR0010564351	179,13 EUR	-4,66	5,78	31,48	33,75	31/01/22	1,60	7,36	1,17	11,41	0,71	10,29	★★★★★	
 OTEA 1 R	FR0010706747	183,86 EUR	-3,88	1,26	14,78	12,08	31/01/22	1,15	5,59	0,52	14,47	0,31	12,16	★★★★★	
 Pictet Multi Asset Gbl Opp P EUR	LU0941349192	132,73 EUR	-2,03	1,85	11,20	12,16	31/01/22	1,36	3,36	1,19	4,84	0,74	4,26	★★★★★	
 Pluvalca Evolution Europe A	FR0010799296	148,48 EUR	-2,17	2,08	11,12	13,33	31/01/22	1,00	4,64	0,68	7,87	0,55	6,87	★★★★★	
 R-co 4Change Moderate Allocation F EUR	FR0011276617	134,00 EUR	-1,08	2,24	3,35	3,02	31/01/22	1,13	3,05	0,32	8,03	0,18	6,83	★★★★★	
 R-co OPAL Croissance	FR0007025523	37,64 EUR	-2,99	10,09	41,88	36,67	31/01/22	1,62	9,50	1,11	14,94	0,56	13,46	★★★★★	
 R-co Valor Balanced C EUR	FR0013367265	122,95 EUR	-1,01	5,55	21,29	-	31/01/22	1,03	6,94	0,91	10,42	-	-	★★★★★	
 R-co Valor C EUR	FR0011253624	2 833,96 EUR	-0,57	11,99	38,36	43,61	31/01/22	0,98	13,50	0,96	16,86	0,56	15,11	★★★★★	
 Resilience A	FR0011101914	134,63 EUR	-3,58	5,73	13,16	7,94	27/01/22	1,84	5,85	0,61	10,00	0,36	8,31	★★★★★	
 RIC M/A Grwth Strtgy € B EUR Acc	IE00B84TCG88	13,70 EUR	-3,04	3,95	16,50	15,91	31/01/22	1,34	5,46	0,93	8,70	0,56	7,37	★★★★★	
 Richelieu Harmonies ESG R	FR0000986846	175,74 EUR	-1,77	2,66	11,30	10,51	31/01/22	1,19	3,73	0,90	5,78	0,53	5,22	★★★★★	
 Sanso Convictions ESG P	FR0007085691	1 823,69 EUR	-1,96	3,30	13,01	13,70	31/01/22	1,70	3,48	0,78	8,59	0,45	7,38	★★★★★	
 Sanso Essentiel A	FR0011236629	176,78 EUR	-3,27	13,47	27,33	28,86	31/01/22	1,61	10,59	0,72	19,45	0,37	17,18	★★★★★	
 Sanso Opportunités A	FR0010581736	100,97 EUR	-2,58	4,02	11,51	9,41	31/01/22	1,84	4,12	0,61	10,49	0,33	8,87	★★★★★	
 Sanso Patrimoine C	FR0010640029	142,07 EUR	-0,81	4,53	7,51	5,78	31/01/22	3,44	1,79	0,60	6,14	0,34	5,09	★★★★★	
 Sextant Grand Large A	FR0010286013	460,54 EUR	-0,05	4,38	5,00	5,08	31/01/22	0,95	4,50	0,37	7,03	0,28	5,77	★★★★★	
 SG Flexible P	FR0007468830	195,15 EUR	-0,87	1,62	12,21	14,31	31/01/22	0,84	3,22	1,03	5,29	0,72	4,37	★★★★★	
 SLF (F) Multi Asset Moderate P EUR Acc	FR0010308825	173,16 EUR	-2,20	3,05	9,97	11,94	31/01/22	1,45	3,71	0,85	6,17	0,58	5,34	★★★★★	
 Solidarite CCFD Terre Solidair P EUR C/D	FR0011363761	310,33 EUR	-1,45	-0,20	5,68	3,97	28/01/22	0,76	1,89	1,01	2,97	0,56	2,59	★★★★★	
 Sycomore Allocation Patrimoine R	FR0007078589	142,24 EUR	-2,18	3,01	8,10	6,71	31/01/22	1,49	3,78	0,58	7,51	0,36	6,18	★★★★★	
 Sycomore Partners P	FR0010738120	1 475,88 EUR	-1,11	7,63	2,50	-1,96	31/01/22	1,46	6,34	0,16	15,37	0,02	12,25	★★★★★	
 Tailor Allocation Défensive C	FR0010487512	159,78 EUR	-1,36	3,30	7,33	3,14	28/01/22	1,51	3,51	0,78	4,96	0,30	4,62	★★★★★	
 Tancrède Allocation Globale C	FR0013473485	116,12 EUR	-4,52	-0,97	-	-	28/01/22	0,62	7,53	-	-	-	-	-	
 Tikehau International Cross Assets R Acc	LU2147879543	687,48 EUR	0,00	5,56	11,98	17,26	31/01/22	1,74	3,54	0,61	7,72	0,58	6,29	★★★★★	
 Tocqueville Olympe Patrimoine P	FR0010565515	131,24 EUR	-0,63	0,34	6,16	2,32	31/01/22	0,58	2,74	0,80	3,87	0,29	3,62	★★★★★	
 Trusteam Optimum A	FR0007072160	163,16 EUR	-0,89	1,14	5,93	4,15	28/01/22	2,25	1,30	0,71	4,07	0,46	3,24	★★★★★	
 Uzès Ampélopsis Equilibre	FR0007049119	1 478,08 EUR	-6,99	-4,13	8,55	-3,67	31/01/22	0,40	7,70	0,80	8,58	0,16	8,84	★★★★★	
 Varenne Global A-EUR	FR0011631035	231,82 EUR	-9,83	17,99	36,00	45,99	31/01/22	2,10	13,35	1,41	12,02	1,02	10,39	★★★★★	




■ LISTE : UNEP CAPITALISATION

Nom	ISIN	VL	Perf. YTD	Perf. 1A	Perf. 3A	Perf. 5A	Date Perf.*	Sharpe* 1A	Risque* 1A	Sharpe* 3A	Risque* 3A	Sharpe* 5A	Risque* 5A	Notation*
ALLOCATION D'ACTIFS														
 Varenne Valeur A	FR0007080155	400,86 EUR	-6,23	14,22	31,29	39,25	31/01/22	1,93	10,37	1,33	10,45	0,94	9,20	★★★★★
 Vega Euro Rendement ISR RC	FR0011037894	150,36 EUR	-3,43	2,25	11,89	12,25	31/01/22	1,36	3,92	0,98	6,21	0,65	5,36	★★★★★
 Vega Patrimoine ISR NC	FR0013346343	200,12 EUR	-2,53	9,65	27,88	-	31/01/22	1,56	7,38	0,88	12,67	-	-	★★★★★
 World Performers A	FR0007048996	116,86 EUR	-4,06	2,01	13,68	7,84	28/01/22	0,80	11,11	0,69	10,13	0,35	8,43	★★★★★
ACTIONS														
 Aberdeen I EM Equity A Acc EUR	LU0498181733	19,46 EUR	-2,57	-5,55	28,97	30,94	31/01/22	0,15	16,85	0,69	18,02	0,44	16,17	★★★★★
 Actions 21 A	FR0010541813	159,79 EUR	-0,31	24,20	22,02	11,58	31/01/22	1,80	12,64	0,37	26,64	0,12	22,46	★★★★★
 AF Pioneer US Eq Research Val A EUR H C	LU1894682969	68,00 EUR	-1,12	26,42	-	-	31/01/22	1,91	13,24	-	-	-	-	★★★★★
 AF Wells Fargo US Eq Mid C A EUR H C	LU0568603129	222,43 EUR	-3,61	22,88	39,04	45,70	31/01/22	1,76	14,56	0,63	26,92	0,45	22,49	★★★★★
 Alken Fund European Opp. A EUR Acc	LU0524465977	217,59 EUR	0,19	23,44	9,99	22,79	31/01/22	1,71	14,26	0,31	23,27	0,26	20,23	★★★★★
 Allianz Actions Aequitas R EUR Acc/Dis	FR0000975880	384,81 EUR	-4,51	32,52	48,30	60,69	31/01/22	2,59	14,42	0,80	22,58	0,59	19,33	★★★★★
 Amilton Global Property C	FR0013528478	124,58 EUR	-3,43	25,55	-	-	31/01/22	2,88	10,21	-	-	-	-	★★★★★
 Amilton Small Caps R	FR0010561415	342,87 EUR	-5,09	14,92	34,08	34,15	31/01/22	2,33	9,83	0,89	16,58	0,54	14,92	★★★★★
 Amplegest Pricing Power AC	FR0010375600	273,41 EUR	-12,17	2,88	29,42	42,22	31/01/22	1,31	13,86	0,89	18,80	0,64	16,62	★★★★★
 Amundi Actions Emergents P-C	FR0010188383	716,34 EUR	0,49	3,54	28,71	39,53	31/01/22	0,45	15,81	0,70	17,63	0,49	16,22	★★★★★
 Amundi Fd Us Pion Fd A Eur C	LU1883872332	17,78 EUR	-2,58	33,99	82,92	107,47	31/01/22	2,95	12,52	1,49	17,51	1,02	16,28	★★★★★
 Amundi Fds Top Europ Players A EUR C	LU1883868819	10,79 EUR	-3,32	23,88	43,10	37,98	31/01/22	2,36	11,35	0,78	21,12	0,42	18,11	★★★★★
 Anthracite A	FR0012881738	117,15 EUR	-3,37	6,24	22,44	10,12	31/01/22	0,93	14,68	0,51	23,85	0,16	20,90	★★★★★
 Arc Actions Santé Innovante B couv EU/US	FR0010734376	560,51 EUR	-5,67	7,50	23,38	21,02	31/01/22	1,82	9,32	0,78	17,61	0,32	18,78	★★★★★
 Athymis Millennial Europe P	FR0013196722	136,21 EUR	-9,18	10,14	29,46	37,20	31/01/22	1,61	12,86	0,78	19,51	0,55	17,00	★★★★★
 Athymis Millennial P	FR0013173374	177,29 EUR	-7,24	10,81	55,04	69,01	31/01/22	1,26	15,20	1,28	17,07	0,84	15,90	★★★★★
 Aviva Valeurs Immobilières A	FR0000095465	324,94 EUR	-0,71	10,99	10,73	22,35	31/01/22	0,86	10,67	0,34	21,71	0,23	18,03	★★★★★
 AXA Aedificandi A Dis	FR0000170193	422,02 EUR	-1,31	11,87	17,18	44,44	31/01/22	1,11	11,11	0,48	20,19	0,45	17,15	★★★★★
 AXA Europe Opportunités AC	FR0000170318	50,24 EUR	-2,96	22,45	41,88	39,56	31/01/22	2,32	11,12	0,81	19,44	0,45	16,87	★★★★★
 AXA Europe Small Cap A (C)	FR0000170516	118,35 EUR	-11,74	7,00	29,02	36,38	31/01/22	1,36	14,59	0,85	19,68	0,57	17,13	★★★★★
 AXA France Opportunités AC	FR0000447864	1 290,66 EUR	-4,40	24,05	43,23	53,97	31/01/22	2,18	12,48	0,83	19,69	0,60	16,94	★★★★★
 AXA France Opportunités AD	FR0000991879	1 187,23 EUR	-4,40	24,05	43,23	53,97	31/01/22	2,18	12,48	0,83	19,69	0,60	16,94	★★★★★
 AXA France Small Cap C	FR0000170391	137,26 EUR	-6,04	16,09	26,05	21,50	31/01/22	2,34	10,49	0,71	18,54	0,37	16,81	★★★★★
 AXA Or et Matières Premières C	FR0010011171	50,89 EUR	3,81	23,79	35,45	44,00	31/01/22	1,01	21,61	0,51	25,90	0,37	22,78	★★★★★
 AXA Or et Matières Premières D	FR0010011189	37,06 EUR	3,81	24,04	35,71	44,28	31/01/22	1,01	21,61	0,51	25,89	0,37	22,78	★★★★★
 AXA Rosenberg Japan Small Cap Alp B EUR	IE0031069721	19,32 EUR	-4,59	-1,98	-2,57	0,99	31/01/22	0,23	14,69	0,15	20,38	0,10	18,09	★★★★★

■ LISTE : UNEP CAPITALISATION

Nom	ISIN	VL	Perf. YTD	Perf. 1A	Perf. 3A	Perf. 5A	Date Perf.*	Sharpe* 1A	Risque* 1A	Sharpe* 3A	Risque* 3A	Sharpe* 5A	Risque* 5A	Notation*	
ACTIONS															
 AXA WF Fram Gbl RealEstate Sec E EUR Acc	LU0266012409	168,13 EUR	-4,51	31,00	26,94	34,76	31/01/22	3,78	9,66	0,64	22,08	0,38	18,53	☆☆☆☆☆	
 AXA WF Fram Robotech A Cap EUR	LU1536921650	210,52 EUR	-13,08	6,54	83,70	-	31/01/22	1,48	17,94	1,58	20,70	-	-	☆☆☆☆☆	
 AXA WF Framlington EM A EUR Acc	LU0327689542	155,01 EUR	-3,64	-5,97	29,40	36,84	31/01/22	0,20	16,55	0,77	16,72	0,54	15,29	☆☆☆☆☆	
 Axiom European Banks Equity R EUR	LU1876459303	1 403,31 EUR	11,07	80,76	106,56	52,63	31/01/22	2,53	22,39	0,75	35,56	0,24	29,91	☆☆☆☆☆	
 BDL Convictions C	FR0010651224	3 332,18 EUR	-0,48	22,99	38,22	38,79	31/01/22	1,78	12,43	0,58	23,93	0,37	19,71	☆☆☆☆☆	
 BDLFCM Funds BDL Transitions C EUR Acc	LU1988108350	121,16 EUR	-5,48	15,34	-	-	31/01/22	2,00	10,91	-	-	-	-	-	
 Best Business Models SRI IC	FR0013073731	412,55 EUR	-5,15	18,31	52,89	46,37	31/01/22	1,75	12,46	0,98	20,06	0,53	17,48	☆☆☆☆☆	
 BGF Sustainable Energy Fund A2 EUR	LU0171289902	14,61 EUR	-10,97	6,95	89,25	98,24	01/02/22	1,51	17,05	1,57	20,45	1,03	17,51	☆☆☆☆☆	
 BGF World Mining Fund A2 EUR Acc	LU0172157280	56,66 EUR	2,24	26,08	75,96	71,59	01/02/22	0,98	26,64	0,91	25,83	0,57	23,96	☆☆☆☆☆	
 BlackRock Euro-Markets Fund A2	LU0093502762	39,10 EUR	-8,64	17,77	51,37	47,83	01/02/22	2,11	13,14	1,01	20,88	0,60	17,87	☆☆☆☆☆	
 BNP Paribas Aqua Classic	FR0010668145	590,77 EUR	-9,30	24,51	69,04	82,74	31/01/22	3,07	12,45	1,35	19,77	0,91	17,23	☆☆☆☆☆	
 BNP Paribas Smallcap Euroland ISR Clc C	FR0010128587	541,53 EUR	-7,63	7,12	29,39	40,53	28/01/22	1,59	10,65	0,73	20,91	0,52	17,89	☆☆☆☆☆	
 BNPP Energy Transition Classic EUR Acc	LU0823414635	896,85 EUR	-19,14	-34,16	78,17	46,47	31/01/22	-0,28	35,39	0,99	36,05	0,38	30,95	☆☆☆☆☆	
 BNPP Europe Equity Classic EUR Acc	LU0823399810	278,43 EUR	-4,57	17,01	36,83	38,16	31/01/22	1,82	12,03	0,80	19,21	0,50	16,62	☆☆☆☆☆	
 BNPP Europe Small Cap Classic Acc	LU0212178916	268,65 EUR	-6,88	8,26	25,18	42,41	31/01/22	1,43	11,05	0,65	21,16	0,52	18,08	☆☆☆☆☆	
 BNPP Flexi I Commodities Clc H EUR Acc	LU1931957093	61,09 EUR	8,16	33,33	-	-	31/01/22	1,81	13,81	-	-	-	-	-	
 BNPP Japan Equity Classic H EUR Acc	LU0194438338	97,87 EUR	-4,66	5,12	25,30	23,75	31/01/22	0,84	14,01	0,64	19,16	0,33	17,92	☆☆☆☆☆	
 BNPP Sust US MF Eq Classic EUR Acc	LU1956163379	383,50 EUR	-5,55	34,37	56,95	-	31/01/22	3,63	11,57	1,06	20,17	-	-	☆☆☆☆☆	
 BNPP US Small Cap Classic EUR Acc	LU0823410724	444,52 EUR	-8,01	12,78	48,74	54,65	31/01/22	1,42	17,51	0,99	23,28	0,54	20,89	☆☆☆☆☆	
 Candriam Eq L Oncology Impact C-H EUR	LU1864481624	204,07 EUR	-10,67	-9,80	-	-	31/01/22	0,14	13,68	-	-	-	-	☆☆☆☆☆	
 Candriam Equities L Europ Inn C EUR C	LU0344046155	3 184,31 EUR	-11,81	9,85	61,53	76,17	28/01/22	2,26	12,21	1,46	16,77	1,03	15,26	☆☆☆☆☆	
 Carmignac Emergents A EUR Acc	FR0010149302	1 208,89 EUR	-2,98	-16,45	44,66	46,87	31/01/22	-0,50	20,57	0,95	18,67	0,57	16,97	☆☆☆☆☆	
 Carmignac Euro-Entrepreneurs A EUR Acc	FR0010149112	449,63 EUR	-10,49	7,84	30,44	48,32	31/01/22	1,29	14,97	0,72	23,89	0,56	20,10	☆☆☆☆☆	
 Carmignac Invest Latitude A EUR Acc	FR0010147603	267,17 EUR	-4,28	-8,02	18,37	1,51	31/01/22	-0,45	12,77	0,81	11,76	0,19	11,82	☆☆☆☆☆	
 Carmignac Investissement A EUR Acc	FR0010148981	1 658,60 EUR	-7,60	-1,95	47,60	40,30	31/01/22	0,27	16,61	1,17	17,54	0,61	15,90	☆☆☆☆☆	
 Carmignac Pf Emg Discovery A EUR Acc	LU0336083810	1 818,27 EUR	-5,54	14,80	21,06	36,51	31/01/22	1,89	13,81	0,76	15,41	0,62	13,86	☆☆☆☆☆	
 Carmignac Pf Green Gold A EUR Acc	LU0164455502	308,63 EUR	-8,26	-0,40	9,40	2,52	31/01/22	0,62	17,47	0,42	24,43	0,15	21,40	☆☆☆☆☆	
 CD Euro Immobilier C	FR0010249847	848,30 EUR	-1,40	9,73	1,40	17,12	31/01/22	0,83	11,03	0,21	21,34	0,18	17,97	☆☆☆☆☆	
 Centifolia C	FR0007076930	381,38 EUR	2,73	25,17	16,56	18,43	31/01/22	1,69	11,74	0,26	23,91	0,14	20,24	☆☆☆☆☆	
 CG Nouvelle Asie C	FR0007450002	857,55 EUR	-0,41	-12,39	8,63	15,30	31/01/22	-0,69	15,85	0,31	17,14	0,27	15,59	☆☆☆☆☆	
 Claresco PME P	LU1379104208	202,95 EUR	-7,67	5,20	32,38	38,85	31/01/22	1,51	11,87	0,97	17,89	0,56	16,70	☆☆☆☆☆	
 Clartan Europe C EUR Acc	LU1100076808	314,63 EUR	0,58	16,22	20,08	7,18	31/01/22	1,22	11,49	0,37	22,87	0,08	19,71	☆☆☆☆☆	

■ LISTE : UNEP CAPITALISATION

Nom	ISIN	VL	Perf. YTD	Perf. 1A	Perf. 3A	Perf. 5A	Date Perf.*	Sharpe* 1A	Risque* 1A	Sharpe* 3A	Risque* 3A	Sharpe* 5A	Risque* 5A	Notation*	
ACTIONS															
 CM-AM Global Gold RC	FR0007390174	31,74 EUR	-8,03	-7,00	43,04	8,85	28/01/22	-0,16	27,14	0,51	34,97	0,19	30,31	☆☆☆☆☆	
 CM-AM Global Leaders RC	FR0012287381	2 194,46 EUR	-8,24	11,90	60,09	76,82	28/01/22	1,88	12,10	1,48	15,32	1,04	14,19	☆☆☆☆☆	
 CM-AM Pierre D	FR0000984221	129,93 EUR	-6,42	10,97	41,52	69,69	28/01/22	1,53	11,67	0,86	21,35	0,69	17,96	☆☆☆☆☆	
 Comgest Growth Europe Opp EUR Acc	IE00B4ZJ4188	54,42 EUR	-11,38	9,83	63,62	98,11	31/01/22	1,64	14,93	1,30	20,60	0,98	18,76	☆☆☆☆☆	
 Comgest Growth Japan R EUR Acc	IE00BD1DJ122	12,21 EUR	-11,46	-15,15	31,43	55,94	31/01/22	-0,36	16,02	0,88	17,98	0,78	16,66	☆☆☆☆☆	
 Comgest Monde C	FR0000284689	2 769,50 EUR	-5,88	8,18	46,03	81,40	31/01/22	1,42	11,58	1,27	13,60	1,16	12,95	☆☆☆☆☆	
 Comgest Renaissance Europe C	FR0000295230	238,24 EUR	-11,69	22,27	66,14	86,43	31/01/22	2,65	13,31	1,48	17,66	1,05	15,78	☆☆☆☆☆	
 CPR Europe ESG P	FR0010619916	283,05 EUR	-3,34	24,07	32,84	34,50	31/01/22	2,51	11,15	0,71	19,55	0,43	16,71	☆☆☆☆☆	
 CPR Global Silver Age P	FR0012300374	1 617,68 EUR	-5,67	16,93	33,33	41,56	31/01/22	2,38	9,87	0,89	17,24	0,56	15,72	☆☆☆☆☆	
 CPR Invest Global Disrup Opp A EUR Acc	LU1530899142	1 902,75 EUR	-10,95	-6,23	64,79	86,25	31/01/22	0,38	18,47	1,31	21,44	0,87	19,53	☆☆☆☆☆	
 DNCA Actions Small & Mid Cap Euro R (C)	FR0010666560	464,23 EUR	-7,29	12,49	43,89	60,01	31/01/22	1,90	12,81	0,95	20,76	0,68	18,26	☆☆☆☆☆	
 DNCA Actions Small & Mid Cap France A	FR0000003170	1 464,13 EUR	-5,40	10,76	29,13	29,56	31/01/22	1,53	11,08	0,68	20,43	0,38	18,09	☆☆☆☆☆	
 DNCA Emerging Europe Equity Fd R/A EUR	LU0147918923	62,85 EUR	-6,10	11,30	11,73	21,52	31/01/22	1,16	15,23	0,44	21,56	0,29	19,15	☆☆☆☆☆	
 DNCA Invest Arch MC Euro B EUR Acc	LU1366712518	206,28 EUR	-6,98	18,62	71,50	79,30	31/01/22	2,06	12,75	1,31	19,98	0,85	17,20	☆☆☆☆☆	
 DNCA Invest Beyd Gbl Leaders B EUR Acc	LU0383784146	255,56 EUR	-11,31	-5,90	49,15	54,31	31/01/22	0,78	13,22	1,32	16,06	0,88	14,34	☆☆☆☆☆	
 DNCA Invest Beyd Semperosa A EUR	LU1907595398	149,31 EUR	-10,76	6,50	42,83	-	31/01/22	1,75	11,50	1,23	15,95	-	-	☆☆☆☆☆	
 DNCA Invest SRI Europe Growth B EUR	LU0870553459	284,46 EUR	-14,50	17,25	62,70	69,95	31/01/22	2,73	13,95	1,51	17,71	0,95	15,97	☆☆☆☆☆	
 DNCA Invest SRI Norden Europe A EUR Acc	LU1490785091	228,30 EUR	-14,64	19,88	94,61	112,97	31/01/22	2,44	16,06	1,80	19,24	1,22	16,99	☆☆☆☆☆	
 DNCA Opportunites Zone Euro C	FR0012316180	143,88 EUR	-4,75	24,22	52,04	28,95	31/01/22	2,28	13,28	0,80	25,20	0,30	21,77	☆☆☆☆☆	
 Dorval Manageurs R EUR Acc	FR0010158048	273,09 EUR	-2,27	12,59	10,20	15,53	31/01/22	1,29	11,61	0,27	25,16	0,18	21,06	☆☆☆☆☆	
 DWS Osteuropa EUR Cap	LU0062756647	607,67 EUR	-3,65	6,96	3,89	8,83	01/02/22	0,68	17,19	0,31	20,84	0,18	18,10	☆☆☆☆☆	
 DWS Russia LC	LU0146864797	315,16 EUR	-8,53	13,33	32,67	34,15	01/02/22	1,36	18,09	0,87	21,52	0,42	20,36	☆☆☆☆☆	
 DWS Top Asia NC	LU0145648886	297,49 EUR	0,79	-7,98	22,97	32,48	31/01/22	-0,13	17,42	0,59	16,87	0,45	15,85	☆☆☆☆☆	
 East Capital Eastern Europe A EUR	LU0332315638	76,85 EUR	-5,17	18,11	18,33	15,16	01/02/22	1,50	17,26	0,54	22,29	0,23	19,62	☆☆☆☆☆	
 Echiquier Agenor SRI Mid Cap Europe A	FR0010321810	471,72 EUR	-12,87	2,24	41,68	68,68	31/01/22	1,20	13,17	1,30	16,26	1,00	14,77	☆☆☆☆☆	
 Echiquier Artificial Intelligence B	LU1819480192	190,38 EUR	-16,59	-13,50	94,72	-	31/01/22	0,27	30,36	1,37	28,44	-	-	☆☆☆☆☆	
 Echiquier Major SRI Growth Europe A	FR0010321828	347,68 EUR	-10,18	12,43	57,39	66,64	31/01/22	1,88	13,07	1,24	18,59	0,82	16,55	☆☆☆☆☆	
 Echiquier Positive Impact Europe A	FR0010863688	270,65 EUR	-9,99	5,62	51,96	63,07	31/01/22	1,34	12,62	1,28	17,16	0,86	15,30	☆☆☆☆☆	
 Echiquier Space A	FR0014002VF5	87,46 EUR	-15,43	-	-	-	31/01/22	-	-	-	-	-	-	-	
 Echiquier Value Euro A	FR0011360700	193,24 EUR	2,72	22,50	18,25	2,46	31/01/22	1,85	11,25	0,28	25,50	0,04	21,49	☆☆☆☆☆	
 Echiquier World Equity Growth A	FR0010859769	365,14 EUR	-1,09	12,16	51,63	89,36	31/01/22	1,08	10,37	1,15	16,53	0,90	16,51	☆☆☆☆☆	
 Echiquier World Next Leaders A	FR0011449602	279,81 EUR	-17,63	-35,70	59,44	89,48	31/01/22	-0,54	31,31	1,14	26,44	0,82	23,48	☆☆☆☆☆	









■ LISTE : UNEP CAPITALISATION

Nom	ISIN	VL	Perf. YTD	Perf. 1A	Perf. 3A	Perf. 5A	Date Perf.*	Sharpe* 1A	Risque* 1A	Sharpe* 3A	Risque* 3A	Sharpe* 5A	Risque* 5A	Notation*	
ACTIONS															
 Ecofi Enjeux Futurs C	FR0010592022	115,90 EUR	-10,22	13,72	51,40	68,12	31/01/22	2,10	13,17	1,19	18,82	0,81	16,73	☆☆☆☆☆	
 Ecofi Trajectoires Durables C	FR0010214213	185,87 EUR	-12,18	2,04	67,33	90,54	31/01/22	1,17	15,94	1,38	19,97	0,95	18,09	☆☆☆☆☆	
 EdR Fd Big Data A EUR	LU1244893696	241,10 EUR	-2,07	26,32	69,05	89,69	31/01/22	2,51	11,93	1,31	18,26	0,92	16,41	☆☆☆☆☆	
 EdR Fd China A EUR	LU1160365091	373,52 EUR	-2,31	-25,51	18,86	39,44	31/01/22	-0,69	24,98	0,52	21,46	0,41	21,08	☆☆☆☆☆	
 EdR Fd Equity Euro Core A EUR	LU1730854608	447,92 EUR	-1,73	15,97	15,20	16,44	31/01/22	1,33	11,14	0,32	22,21	0,20	18,55	☆☆☆☆☆	
 EdR Fd Healthcare A EUR	LU1160356009	1 377,82 EUR	-5,37	14,06	43,67	48,95	31/01/22	2,41	11,02	1,07	16,68	0,60	16,43	☆☆☆☆☆	
 EdR Fund Human Capital A EUR	LU2221884310	103,87 EUR	-4,43	-	-	-	31/01/22	-	-	-	-	-	-	-	
 EdR India A	FR0010479931	475,36 EUR	-3,42	27,52	50,75	77,12	31/01/22	1,67	18,22	0,79	19,94	0,75	18,17	☆☆☆☆☆	
 EdR SICAV Euro Sustainable Equ A EUR	FR0010505578	514,69 EUR	-6,12	12,69	38,35	51,12	31/01/22	1,72	11,48	0,82	19,72	0,60	16,91	☆☆☆☆☆	
 EdR SICAV Europe Midcaps A EUR	FR0010177998	562,17 EUR	-8,36	8,73	42,21	34,88	31/01/22	1,41	13,05	0,87	21,14	0,48	18,39	☆☆☆☆☆	
 EdR SICAV Tricolore Rendement A EUR	FR0010588343	389,42 EUR	-5,26	20,00	21,80	14,48	31/01/22	2,13	12,05	0,46	22,06	0,19	18,97	☆☆☆☆☆	
 Eiffel NOVA Europe ISR A	FR0011585520	292,00 EUR	-12,59	12,43	49,93	71,57	31/01/22	2,58	13,23	1,48	16,39	0,99	15,22	☆☆☆☆☆	
 Elan France Bear	FR0000400434	125,87 EUR	1,58	-27,43	-45,85	-54,45	31/01/22	-1,99	13,29	-0,83	24,14	-0,69	20,45	-	
 Eleva Euroland Selection Fd A2 EUR Acc	LU1616921158	146,37 EUR	-4,96	18,82	45,73	-	31/01/22	2,17	11,65	-	-	-	-	☆☆☆☆☆	
 Eleva Leaders S&M Cap Eu Fd A2 EUR Acc	LU1920214563	163,09 EUR	-10,43	13,82	61,38	-	31/01/22	2,09	12,74	-	-	-	-	☆☆☆☆☆	
 Erasmus Mid Cap Euro R	FR0007061882	775,66 EUR	-7,70	7,57	34,63	36,61	31/01/22	1,41	12,68	0,83	19,96	0,52	17,05	☆☆☆☆☆	
 Erasmus Small Cap Euro R	FR0011640887	282,29 EUR	-8,18	9,99	69,78	65,33	31/01/22	1,75	13,69	1,46	18,80	0,77	17,15	☆☆☆☆☆	
 FCP Mon PEA R	FR0010878124	246,30 EUR	-7,92	19,16	37,55	39,27	31/01/22	1,96	14,20	0,80	20,27	0,51	17,57	☆☆☆☆☆	
 FF America Fund A EUR	LU0069450822	12,60 EUR	-0,24	31,94	33,56	38,57	31/01/22	3,25	10,52	0,70	19,05	0,39	17,15	☆☆☆☆☆	
 FF China Consumer Fund A Acc EUR	LU0594300096	24,56 EUR	-0,45	-26,64	14,07	35,47	31/01/22	-0,77	24,62	0,38	21,85	0,36	20,37	☆☆☆☆☆	
 FF Euro STOXX 50® Fund A EUR	LU0069450319	12,98 EUR	-2,77	22,40	42,13	47,56	31/01/22	1,86	13,24	0,69	23,11	0,44	19,67	☆☆☆☆☆	
 FF European Dynamic Growth A EUR	LU0119124781	79,93 EUR	-7,95	9,27	46,20	69,42	31/01/22	1,46	11,97	1,06	18,51	0,83	16,29	☆☆☆☆☆	
 FF European Growth Fund A EUR	LU0048578792	17,86 EUR	-1,71	19,99	24,92	30,30	31/01/22	2,03	10,24	0,54	20,81	0,34	17,68	☆☆☆☆☆	
 FF European Larger Compani A EUR	LU0119124278	56,08 EUR	-1,30	19,96	24,93	30,08	31/01/22	1,98	10,24	0,53	20,82	0,33	17,70	☆☆☆☆☆	
 FF European Smaller Companies A EUR	LU0061175625	73,56 EUR	-6,40	14,62	46,77	59,53	31/01/22	2,28	10,73	0,90	21,91	0,65	18,62	☆☆☆☆☆	
 FF France Fund A EUR	LU0048579410	56,89 EUR	2,88	34,43	36,00	14,86	31/01/22	2,17	14,37	0,41	27,26	0,10	23,31	☆☆☆☆☆	
 FF Germany Fund A EUR	LU0048580004	64,12 EUR	-3,33	7,86	29,59	38,07	31/01/22	1,04	12,08	0,62	22,05	0,43	19,08	☆☆☆☆☆	
 FF Global Health Care Fund A EUR	LU0114720955	63,36 EUR	-8,66	16,86	46,87	78,03	31/01/22	2,83	11,34	1,14	17,30	0,93	15,73	☆☆☆☆☆	
 FF India Focus Fund A EUR	LU0197230542	75,98 EUR	-1,52	32,72	55,41	79,41	31/01/22	2,14	16,33	0,81	19,64	0,76	17,93	☆☆☆☆☆	
 FF Sustainable Asia Equity Fd A EUR	LU0069452877	10,85 EUR	-0,09	-1,54	38,72	66,67	31/01/22	0,26	15,96	0,86	17,57	0,75	16,14	☆☆☆☆☆	
 FF Sustainable Water & Waste A Acc EUR	LU1892829828	14,76 EUR	-9,50	18,65	45,28	-	31/01/22	2,53	12,70	1,09	19,38	-	-	☆☆☆☆☆	
 FF World Fund A Acc EUR	LU1261432659	18,01 EUR	-4,25	16,42	54,33	70,71	31/01/22	2,12	11,11	1,13	18,80	0,76	16,56	☆☆☆☆☆	

■ LISTE : UNEP CAPITALISATION

Nom	ISIN	VL	Perf. YTD	Perf. 1A	Perf. 3A	Perf. 5A	Date Perf.*	Sharpe* 1A	Risque* 1A	Sharpe* 3A	Risque* 3A	Sharpe* 5A	Risque* 5A	Notation*
ACTIONS														
 Fidelity Europe A	FR000008674	67,20 EUR	-4,80	13,25	40,38	47,27	31/01/22	1,39	12,21	0,80	21,15	0,52	17,94	★★★★★
 Fidelity Sustain Europe Eq A EUR	LU0088814487	25,98 EUR	-5,53	10,94	25,89	29,01	31/01/22	1,39	11,96	0,59	21,97	0,35	18,65	★★★★★
 Franklin Mutual European Fd Acc EUR	LU0140363002	28,04 EUR	3,28	24,79	22,29	18,46	31/01/22	1,69	11,38	0,36	22,79	0,16	18,95	★★★★★
 Franklin Mutual U.S. Value Fd A acc EUR	LU0140362707	87,86 EUR	-0,68	26,91	26,53	20,08	31/01/22	2,62	11,10	0,56	20,85	0,23	18,37	★★★★★
 GemEquity R	FR0011268705	207,51 EUR	-5,32	-8,40	37,19	52,21	31/01/22	0,08	18,70	0,92	18,37	0,65	17,23	★★★★★
 Groupama Actions Européennes N	FR0013379328	126,05 EUR	-6,60	16,27	-	-	28/01/22	2,27	11,37	-	-	-	-	★★★★★
 Groupama Avenir Euro N	FR0010288308	2 299,63 EUR	-15,34	7,60	61,20	96,59	31/01/22	1,90	17,63	1,42	20,37	1,00	18,90	★★★★★
 Hanséatique A	FR0012881761	173,10 EUR	-5,80	18,12	72,53	60,68	31/01/22	1,84	14,51	1,04	23,74	0,60	20,60	★★★★★
 HSBC Actions Patrimoine AC	FR0010143545	1 020,29 EUR	-0,56	30,70	41,60	40,14	31/01/22	2,27	12,78	0,61	24,03	0,37	20,21	★★★★★
 HSBC GIF Indian Eq AC USD	LU0164881194	261,41 USD	0,83	32,89	54,78	57,64	01/02/22	2,21	17,81	0,65	22,01	0,55	19,85	★★★★★
 HSBC RIF Europe Eq Green Transit AC EUR	FR0000982449	97,93 EUR	-6,93	6,03	58,87	46,08	31/01/22	1,00	15,21	1,14	20,43	0,56	18,42	★★★★★
 iMGP Sustainable Europe C EUR 2	LU0096450555	554,55 EUR	-7,10	8,94	41,42	26,16	28/01/22	1,56	12,41	0,91	18,79	0,45	16,07	★★★★★
 iMGP US Value C EUR HP	LU0821216685	252,51 EUR	-2,58	16,31	30,13	33,96	28/01/22	1,85	11,08	0,63	18,94	0,46	16,07	★★★★★
 Invesco Euro Equity E Acc EUR	LU1240329380	82,23 EUR	1,68	24,44	29,95	27,04	01/02/22	2,14	10,57	0,48	22,12	0,26	18,79	★★★★★
 JPM Euroland Dynamic Fd A Perf Acc EUR	LU0661985969	321,50 EUR	-2,88	24,15	48,67	46,91	01/02/22	2,24	12,81	0,82	22,08	0,50	19,01	★★★★★
 JPM Euroland Equity A Acc EUR	LU0210529490	23,01 EUR	-2,46	22,65	37,37	44,17	01/02/22	2,25	11,51	0,71	21,21	0,48	18,16	★★★★★
 JPM Euroland Equity D Acc EUR	LU0117858166	16,23 EUR	-2,52	21,76	34,24	38,84	01/02/22	2,16	11,55	0,67	21,19	0,43	18,15	★★★★★
 JPM Europe Strategic Value A Dist EUR	LU0107398884	17,19 EUR	3,87	32,96	23,92	21,21	01/02/22	2,27	12,41	0,35	24,26	0,19	20,06	★★★★★
 JPM Global Healthcare Fund A Acc EUR	LU0880062913	255,04 EUR	-8,65	5,00	44,55	72,52	01/02/22	1,58	13,08	1,05	18,33	0,83	17,17	★★★★★
 JPM Global Natural Resources A Acc EUR	LU0208853274	18,21 EUR	7,69	37,12	40,94	36,20	01/02/22	1,49	21,02	0,51	25,66	0,28	22,71	★★★★★
 Keren Essentiels C	FR0011271550	303,46 EUR	-7,43	12,72	22,45	12,53	31/01/22	2,41	9,78	0,67	19,96	0,26	18,27	★★★★★
 Kirao Multicaps AC	FR0012020741	195,37 EUR	-6,16	5,07	28,76	36,57	28/01/22	1,07	11,09	0,70	18,85	0,53	16,50	★★★★★
 Kirao Smallcaps AC	FR0012633311	228,02 EUR	-3,83	19,63	45,99	40,45	28/01/22	1,83	12,63	0,88	20,37	0,53	17,85	★★★★★
 Lazard Small Caps France A	FR0010262436	3 096,33 EUR	-5,77	18,48	47,41	48,79	31/01/22	2,88	10,10	1,08	19,17	0,61	17,45	★★★★★
 LMDG Actions Rendement Euro C	FR0010028704	1 374,58 EUR	-1,08	14,21	9,40	9,83	31/01/22	1,49	10,73	0,22	21,91	0,11	18,28	★★★★★
 Lyxor FTSE 100 ETF Acc GBP	LU1650492173	11,61 GBP	2,17	28,05	25,40	30,99	31/01/22	2,24	12,03	0,46	20,75	0,30	17,54	★★★★★
 Lyxor MSCI World ESG Lead Extra ETF USD	LU1792117779	32,14 USD	-5,38	28,00	66,99	-	31/01/22	2,98	12,32	1,33	18,17	-	-	★★★★★
 Lyxor MSCI World ETF Monthly H EUR	FR0011660927	173,92 EUR	-5,04	17,97	52,81	70,56	31/01/22	2,13	11,14	1,07	18,95	0,79	16,49	★★★★★
 Lyxor NYSE Arca Gold BUGS (DR) ETF I D	LU0488317701	24,62 USD	-2,43	-4,46	50,66	15,57	31/01/22	-0,26	29,09	0,49	38,78	0,18	33,57	★★★★★
 Lyxor S&P 500 ETF D EUR	LU0496786574	41,19 EUR	-3,82	33,46	79,49	108,14	31/01/22	3,37	11,50	1,47	18,17	1,01	16,81	★★★★★
 Lyxor STOXX Eur 600 Oil & Gas ETF EUR	LU1834988278	46,50 EUR	9,17	30,93	6,44	21,20	31/01/22	1,07	20,60	0,06	32,60	0,06	27,19	★★★★★
 M&G Lux Global Dividend Fund A EUR Acc	LU1670710075	13,87 EUR	1,22	25,40	46,29	54,27	01/02/22	2,01	10,66	0,85	19,21	0,56	16,84	★★★★★

■ LISTE : UNEP CAPITALISATION

Nom	ISIN	VL	Perf. YTD	Perf. 1A	Perf. 3A	Perf. 5A	Date Perf.*	Sharpe* 1A	Risque* 1A	Sharpe* 3A	Risque* 3A	Sharpe* 5A	Risque* 5A	Notation*
ACTIONS														
 M&G Lux Global List Infra Fd A EUR Acc	LU1665237704	15,19 EUR	-1,46	20,19	41,74	-	01/02/22	2,63	8,66	0,92	17,93	-	-	☆☆☆☆☆
 M&G Lux Global Select Fund A EUR Acc	LU1670715207	43,05 EUR	-4,08	25,38	61,09	-	01/02/22	3,33	10,06	1,44	15,88	-	-	☆☆☆☆☆
 Magellan C	FR0000292278	22,19 EUR	-0,72	-15,76	-3,86	3,26	31/01/22	-0,99	14,95	0,13	17,14	0,11	15,49	☆☆☆☆☆
 Mandarine Active R	FR0011351626	1 013,93 EUR	-10,36	14,76	52,71	50,19	31/01/22	2,23	12,81	1,25	17,60	0,72	15,61	☆☆☆☆☆
 Mandarine Europe Microcap R EUR Acc	LU1303940784	28,43 EUR	-6,60	19,76	75,39	75,39	31/01/22	2,48	12,26	1,35	19,76	0,84	17,44	☆☆☆☆☆
 Mandarine Global Sport R	LU2257982228	110,63 EUR	-8,89	8,43	-	-	31/01/22	1,37	14,11	-	-	-	-	-
 Mandarine Global Transition R	LU2257980289	160,53 EUR	-11,91	9,46	-	-	31/01/22	1,66	16,58	-	-	-	-	-
 Mandarine Opportunités R	FR0010657122	1 442,40 EUR	-5,57	17,68	34,35	42,34	31/01/22	1,79	12,58	0,73	20,63	0,49	17,97	☆☆☆☆☆
 Mandarine Unique S&M Caps Europe R	LU0489687243	1 667,33 EUR	-8,82	7,16	35,86	45,80	31/01/22	1,59	11,41	0,93	18,92	0,62	16,79	☆☆☆☆☆
 Mandarine Valeur R	FR0010554303	496,15 EUR	1,39	17,46	10,12	1,31	31/01/22	1,16	12,88	0,19	27,06	0,02	22,65	☆☆☆☆☆
 Métropole Frontière Europe A	FR0007085808	543,32 EUR	2,97	31,80	39,81	46,75	31/01/22	2,60	11,71	0,60	19,96	0,47	16,81	☆☆☆☆☆
 Mirabaud Discovery Europe A Cap EUR	LU0334003224	192,03 EUR	-9,65	19,97	54,36	58,60	31/01/22	2,56	12,78	1,12	21,02	0,66	18,96	☆☆☆☆☆
 Mirova Europe Environmental Eq R EUR Acc	LU0914733059	204,15 EUR	-10,42	3,50	61,47	72,31	31/01/22	1,06	15,87	1,30	18,78	0,90	16,15	☆☆☆☆☆
 Moneta Multi Caps C	FR0010298596	370,92 EUR	-1,95	21,74	50,33	55,43	31/01/22	1,71	12,70	0,80	22,11	0,54	18,80	☆☆☆☆☆
 NIF Lux I Thematics AI & Robot R/A EUR	LU1951200481	179,00 EUR	-11,22	17,89	-	-	31/01/22	2,09	17,03	-	-	-	-	☆☆☆☆☆
 NIF Lux I Thematics Meta Fd R/A EUR	LU1951204046	159,68 EUR	-10,42	9,69	-	-	31/01/22	1,69	13,78	-	-	-	-	☆☆☆☆☆
 NIF Lux I Thematics Safety Fd R/A EUR	LU1951225553	157,60 EUR	-11,34	4,71	-	-	31/01/22	1,07	16,65	-	-	-	-	☆☆☆☆☆
 NIF Lux I Thematics Water Fd R/A EUR	LU1951229035	155,16 EUR	-9,92	24,40	-	-	31/01/22	3,26	12,01	-	-	-	-	☆☆☆☆☆
 Nordea 1 Nordic Eq Fd BP EUR	LU0064675639	127,11 EUR	-6,54	15,23	57,41	66,64	01/02/22	2,06	13,18	1,13	20,03	0,77	17,25	☆☆☆☆☆
 ODDO BHF Artificial Intelligence CR-EUR	LU1919842267	155,65 EUR	-6,75	5,15	48,00	-	31/01/22	1,15	16,17	-	-	-	-	☆☆☆☆☆
 ODDO BHF Avenir CR-EUR	FR0000989899	4 710,10 EUR	-7,29	9,49	40,63	42,93	31/01/22	1,76	11,10	0,88	20,64	0,53	18,03	☆☆☆☆☆
 ODDO BHF Avenir Europe CR-EUR	FR0000974149	701,70 EUR	-7,90	2,12	33,64	48,57	31/01/22	1,04	12,62	0,81	20,36	0,61	17,55	☆☆☆☆☆
 ODDO BHF Génération CR-EUR	FR0010574434	1 005,34 EUR	-6,47	14,40	31,74	26,75	31/01/22	1,68	13,44	0,66	22,03	0,36	19,08	☆☆☆☆☆
 ODDO BHF Immobilier CR-EUR	FR0000989915	2 027,15 EUR	-1,53	7,65	7,53	30,97	31/01/22	0,65	12,09	0,33	20,77	0,32	17,62	☆☆☆☆☆
 OFI FI RS Euro Equity R	FR0013275112	128,97 EUR	-3,92	16,27	36,66	-	31/01/22	1,57	11,81	0,70	21,31	-	-	☆☆☆☆☆
 OFI Invest - US Equity R EUR Acc	LU0185495495	176,27 EUR	-10,73	13,79	60,60	88,24	31/01/22	1,92	14,15	1,30	19,68	0,95	17,77	☆☆☆☆☆
 OFI Ming R	FR0007043781	513,85 EUR	-2,32	-12,99	34,36	46,25	31/01/22	-0,21	21,79	0,74	19,24	0,51	18,81	☆☆☆☆☆
 OFI RS Equity Climate Change RC	FR0013267150	1 441,99 EUR	-10,85	5,44	45,66	-	31/01/22	1,38	13,05	1,12	18,37	-	-	☆☆☆☆☆
 OTEA Actions Europe R	FR0010738153	240,13 EUR	-6,76	3,31	41,63	44,56	31/01/22	1,11	10,46	0,88	21,10	0,56	18,51	☆☆☆☆☆
 PEA Financière d'Uzès	FR0007485420	2 000,73 EUR	-12,94	-4,89	11,25	2,44	28/01/22	0,86	11,92	0,59	18,81	0,26	16,32	☆☆☆☆☆
 Pictet - Gbl Megatrend Select P EUR Acc	LU0386882277	338,79 EUR	-9,36	5,28	48,48	66,16	01/02/22	1,48	13,33	1,21	17,79	0,86	15,86	☆☆☆☆☆
 Pictet Biotech HP EUR Acc	LU0190161025	502,44 EUR	-16,91	-27,40	3,92	11,57	01/02/22	-0,42	21,74	0,53	25,03	0,33	24,14	☆☆☆☆☆

■ LISTE : UNEP CAPITALISATION

Nom	ISIN	VL	Perf. YTD	Perf. 1A	Perf. 3A	Perf. 5A	Date Perf.*	Sharpe* 1A	Risque* 1A	Sharpe* 3A	Risque* 3A	Sharpe* 5A	Risque* 5A	Notation*	
ACTIONS															
 Pictet Clean Energy P EUR Acc	LU0280435388	130,75 EUR	-13,73	-0,18	83,25	82,23	01/02/22	0,97	21,98	1,41	23,03	0,85	19,97	★★★★★	
 Pictet Digital P EUR Acc	LU0340554913	426,93 EUR	-4,90	-4,73	41,48	74,27	01/02/22	0,30	17,52	0,98	18,47	0,84	16,98	★★★★★	
 Pictet Family P EUR	LU0130732364	146,99 EUR	-7,18	3,58	33,03	36,85	01/02/22	0,82	16,77	0,80	20,72	0,50	18,05	★★★★★	
 Pictet Gbl Env Opp P EUR Acc	LU0503631714	312,74 EUR	-12,49	7,21	72,66	87,97	01/02/22	1,53	17,32	1,61	18,55	1,03	16,75	★★★★★	
 Pictet Premium Brands P EUR Acc	LU0217139020	271,42 EUR	-5,89	29,64	83,89	109,79	01/02/22	2,20	15,39	1,34	20,68	1,02	17,77	★★★★★	
 Pictet Quest Europe Sustainable Eq P EUR	LU0144509717	348,54 EUR	-1,89	21,32	43,24	50,74	01/02/22	2,41	9,78	0,88	18,01	0,60	15,43	★★★★★	
 Pictet Robotics P EUR Acc	LU1279334210	262,87 EUR	-10,26	8,44	94,00	136,14	01/02/22	1,45	19,18	1,55	21,83	1,13	19,97	★★★★★	
 Pictet Security P EUR Acc	LU0270904781	324,64 EUR	-10,80	14,03	61,59	81,85	01/02/22	2,08	15,09	1,37	18,62	0,97	16,77	★★★★★	
 Pictet Timber P EUR Acc	LU0340559557	225,93 EUR	-3,36	21,72	55,96	64,21	01/02/22	2,02	15,05	0,93	24,29	0,55	20,67	★★★★★	
 Pictet Water P EUR Acc	LU0104884860	480,56 EUR	-9,74	22,69	61,94	73,78	01/02/22	3,32	12,06	1,47	17,22	0,97	15,23	★★★★★	
 Pictet-Russian Equities HP EUR	LU0650148660	73,36 EUR	-10,06	3,16	-	-	01/02/22	0,71	20,64	-	-	-	-	★★★★★	
 Pluvalca Allcaps A	FR0000422842	544,68 EUR	-3,45	18,80	34,63	43,14	31/01/22	1,66	12,68	0,65	22,67	0,45	19,43	★★★★★	
 Pluvalca Disruptive Opportunities A	FR0013076528	165,11 EUR	-13,09	-9,64	36,13	39,11	31/01/22	0,47	14,72	1,21	17,67	0,64	16,47	★★★★★	
 Pluvalca France Small Caps A	FR0000422859	806,48 EUR	-6,34	10,24	31,02	21,77	31/01/22	1,46	13,31	0,74	20,88	0,32	19,00	★★★★★	
 Portzamparc Entrepreneurs ISR C	FR0013186319	112,77 EUR	-5,99	3,55	23,03	3,30	31/01/22	-	-	-	-	-	-	-	
 Prevoir Gestion Actions C	FR0007035159	513,56 EUR	-18,24	7,75	73,39	89,37	28/01/22	1,86	19,67	1,44	23,06	0,92	20,81	★★★★★	
 Prevoir Perspectives C	FR0007071931	372,31 EUR	-15,64	4,81	60,62	82,63	27/01/22	2,33	15,05	1,27	23,59	0,85	21,53	★★★★★	
 Quadrator SRI IC	FR0010482984	496,43 EUR	-7,73	11,12	50,13	55,31	31/01/22	1,68	12,35	1,13	19,07	0,69	16,93	★★★★★	
 Quadrige Europe MidCaps C	FR0013072097	188,30 EUR	-3,44	15,15	56,58	48,77	31/01/22	1,57	13,33	1,04	20,35	0,55	18,11	★★★★★	
 Quadrige Multicaps Europe C	FR0013261807	134,78 EUR	-4,98	10,17	43,18	-	31/01/22	1,03	13,62	0,93	18,46	-	-	★★★★★	
 RAM (Lux) SF EmeMkts Eq	LU0424800612	260,25 EUR	-1,81	15,47	36,78	41,56	31/01/22	1,74	12,14	0,91	15,83	0,61	14,20	★★★★★	
 R-co Conviction Equity Value Euro C EUR	FR0010187898	215,44 EUR	0,73	28,46	26,68	27,15	31/01/22	1,85	14,48	0,39	27,44	0,22	23,05	★★★★★	
 R-co Thematic Gold Mining C EUR	FR0007001581	81,14 EUR	-2,51	6,86	58,97	17,85	31/01/22	0,23	25,60	0,72	30,06	0,24	26,78	★★★★★	
 Richelieu Cityzen R EUR Cap	FR0000989410	201,63 EUR	-6,64	5,67	34,18	29,52	31/01/22	0,92	12,30	0,79	18,68	0,42	16,17	★★★★★	
 Richelieu Family Small Cap R	FR0011689330	203,12 EUR	-4,20	6,45	59,84	54,37	31/01/22	1,06	12,63	1,23	18,12	0,65	16,57	★★★★★	
 S.YTIC P	FR0013267382	126,37 EUR	-8,90	6,13	43,62	-	31/01/22	1,48	11,63	1,12	17,83	-	-	★★★★★	
 Schroder Emerging Europe A Acc	LU0106817157	40,73 EUR	-4,79	21,14	32,56	53,13	01/02/22	1,73	18,23	0,68	23,19	0,51	20,12	★★★★★	
 Schroder European Value A Acc	LU0161305163	76,80 EUR	5,10	34,16	27,19	21,00	01/02/22	2,41	12,39	0,36	23,96	0,17	19,83	★★★★★	
 SEB Fund 1 SEB Global Fund C EUR	LU0957649758	216,31 EUR	-6,38	25,50	51,33	53,68	31/01/22	3,63	10,04	1,25	16,50	0,71	14,51	★★★★★	
 Sextant Autour Du Monde A	FR0010286021	247,51 EUR	-4,07	10,08	18,04	24,51	31/01/22	1,43	11,13	0,65	14,70	0,46	12,74	★★★★★	
 Sextant Europe A	FR0011050863	191,44 EUR	-3,99	7,44	26,79	12,00	31/01/22	0,76	15,35	0,55	21,69	0,20	18,61	★★★★★	
 Sextant PEA A	FR0010286005	1 208,91 EUR	-1,79	5,36	37,10	33,49	31/01/22	0,78	9,80	0,89	16,03	0,49	14,16	★★★★★	

■ LISTE : UNEP CAPITALISATION

Nom	ISIN	VL	Perf. YTD	Perf. 1A	Perf. 3A	Perf. 5A	Date Perf.*	Sharpe* 1A	Risque* 1A	Sharpe* 3A	Risque* 3A	Sharpe* 5A	Risque* 5A	Notation*	
ACTIONS															
 Sextant PME A	FR0010547869	286,76 EUR	-4,83	11,42	56,53	50,90	31/01/22	1,43	13,09	1,30	16,57	0,69	15,00	★★★★★	
 SG Actions Energie C	FR0000423147	674,68 EUR	16,07	66,11	7,99	-4,10	31/01/22	1,90	25,35	0,02	32,54	-0,15	27,35	★★★★★	
 SG Actions Euro Value C	FR0007079199	285,44 EUR	0,99	28,57	35,92	28,02	31/01/22	1,85	13,78	0,52	24,61	0,24	20,58	★★★★★	
 SG Actions Luxe C	FR0000988503	761,82 EUR	-7,91	15,93	60,64	83,85	31/01/22	1,32	17,37	1,17	20,50	0,87	17,78	★★★★★	
 SG Actions Matières Premières (C)	FR0000423527	191,55 EUR	3,27	26,49	14,65	6,94	31/01/22	1,39	18,46	0,27	24,64	0,04	21,15	★★★★★	
 SG Actions Monde C	FR0010260000	106,64 EUR	-3,88	20,92	48,46	54,51	31/01/22	2,54	10,36	1,11	17,02	0,67	15,35	★★★★★	
 SG Actions Monde Sélection C	FR0010278416	83,93 EUR	-0,75	29,52	60,91	61,56	31/01/22	2,73	11,53	1,18	17,52	0,65	15,83	★★★★★	
 SG Actions Or C	FR0000424319	277,99 EUR	-5,35	-6,42	31,02	10,38	31/01/22	-0,15	25,74	0,43	33,89	0,17	29,46	★★★★★	
 SG Amundi Actions France ISR C	FR0010431015	65,39 EUR	-1,98	25,65	36,12	33,69	31/01/22	1,89	13,07	0,62	22,11	0,33	19,07	★★★★★	
 Sofidy Sélection 1 P	FR0011694256	187,77 EUR	-2,43	14,47	26,73	49,30	31/01/22	1,42	10,87	0,75	16,90	0,62	14,32	★★★★★	
 Sunny Managers F	FR0010922963	361,50 EUR	-2,93	21,77	59,62	27,11	31/01/22	2,09	13,17	1,11	19,48	0,37	17,52	★★★★★	
 Sycomore Europe Happy@Work R	LU1301026388	153,27 EUR	-7,79	7,56	36,57	33,90	31/01/22	1,20	12,36	0,94	17,96	0,53	15,49	★★★★★	
 Sycomore FranceCap A	FR0007065743	644,05 EUR	-2,61	20,20	30,20	29,34	31/01/22	2,08	11,00	0,61	21,34	0,35	18,35	★★★★★	
 Sycomore Selection PME R	FR0011707488	6 563,44 EUR	-6,10	8,57	35,41	29,47	31/01/22	1,83	10,25	0,92	18,50	0,44	16,82	★★★★★	
 Sycomore Shared Growth R	FR0010117093	411,94 EUR	-6,02	-1,70	18,49	23,81	31/01/22	0,51	9,40	0,62	15,39	0,45	13,59	★★★★★	
 Tailor Actions Avenir ISR C	FR0007472501	718,97 EUR	-7,16	13,28	51,32	63,25	31/01/22	1,65	13,56	1,19	18,06	0,72	16,96	★★★★★	
 Talents A EUR	FR0007062567	619,51 EUR	-4,27	16,60	52,07	59,04	31/01/22	1,87	11,79	1,19	16,71	0,74	15,55	★★★★★	
 Templeton Asian Growth Fd A acc EUR	LU0229940001	37,90 EUR	0,32	-8,19	25,50	26,63	31/01/22	-0,13	17,87	0,64	18,39	0,35	16,75	★★★★★	
 Thematics AAA Consumer RC	FR0010058529	1 274,87 EUR	-8,62	9,92	18,42	15,66	31/01/22	1,49	11,33	0,74	15,58	0,37	13,89	★★★★★	
 Tikehau Equity Selection R-Acc-EUR	FR0012127389	1 001,65 EUR	-2,48	24,08	59,04	83,78	31/01/22	2,84	9,76	1,19	17,10	1,00	14,11	★★★★★	
 Tocqueville France ISR C	FR0010546960	71,51 EUR	-1,45	22,53	38,18	18,65	31/01/22	1,78	12,20	0,64	21,73	0,24	18,91	★★★★★	
 Tocqueville Gold P	FR0010649772	147,36 EUR	-6,62	-7,65	32,19	0,46	31/01/22	-0,22	26,68	0,42	36,89	0,14	31,81	★★★★★	
 Tocqueville Megatrends ISR C	FR0010546945	20,71 EUR	-9,76	4,39	39,09	51,39	31/01/22	1,17	14,13	0,91	19,24	0,67	16,99	★★★★★	
 Tocqueville Small Cap Euro ISR C	FR0010546903	67,16 EUR	-4,58	8,96	40,68	36,62	31/01/22	1,22	12,74	0,77	20,94	0,43	18,00	★★★★★	
 Tocqueville Value Europe ISR P	FR0010547067	246,27 EUR	1,58	23,00	18,18	15,10	31/01/22	1,46	12,81	0,29	24,32	0,15	19,92	★★★★★	
 Trusteam ROC A	FR0010981175	475,99 EUR	-11,62	6,53	23,56	21,83	28/01/22	1,64	15,08	0,88	16,40	0,52	13,95	★★★★★	
 Uzès WWW Perf C	FR0010346817	273,97 EUR	-13,45	14,58	53,37	45,10	31/01/22	2,67	13,66	1,51	16,36	0,76	15,78	★★★★★	
 Vega Disruption R-C (EUR)	FR0013299047	141,81 EUR	-12,99	-1,09	46,86	-	31/01/22	0,90	16,42	1,29	17,94	-	-	★★★★★	
MAT. PREM. PHYSIQUES															
 Lyxor Refinitiv/CoreCommo CRB ETF EUR	LU1829218749	21,51 EUR	11,38	58,32	46,65	31,50	31/01/22	3,49	14,05	0,66	18,12	0,20	16,00	-	
 OFI Precious Metals R	FR0011170182	820,91 EUR	3,91	-6,70	32,53	34,71	31/01/22	-0,63	19,37	0,41	25,21	0,35	21,21	-	

■ LISTE : UNEP CAPITALISATION

Nom	ISIN	VL	Perf. YTD	Perf. 1A	Perf. 3A	Perf. 5A	Date Perf.*	Sharpe* 1A	Risque* 1A	Sharpe* 3A	Risque* 3A	Sharpe* 5A	Risque* 5A	Notation*	
IMMOBILIER PHYSIQUE															
 Aestiam Cap'Hébergimmo	QUA000006545	228,50 EUR	-	1,56	2,46	20,56	01/02/22	-0,65	5,73	0,34	3,69	1,11	3,82	-	
 BNP Paribas Diversipierre P	FR0011513563	125,52 EUR	-0,12	3,25	11,17	20,28	14/01/22	1,66	2,32	1,14	3,59	1,28	3,26	-	
 Edissimmo	SCPI00000409	218,06 EUR	-	2,88	13,36	24,13	01/02/22	2,11	1,60	2,14	2,21	2,19	2,21	-	
 Efimmo 1	QUA000005463	213,30 EUR	-	5,39	20,48	34,44	01/02/22	2,30	2,56	2,25	3,05	2,24	2,91	-	
 Ficommerce	QUA000006537	207,00 EUR	-	3,37	14,80	28,01	01/02/22	2,06	1,87	2,15	2,40	2,25	2,44	-	
 Immorente	QUA000005711	306,00 EUR	-	6,05	19,52	34,42	01/02/22	2,56	2,56	2,42	2,72	2,41	2,70	-	
 Immorente 2	QUA000005729	274,00 EUR	-	2,36	12,69	28,59	01/02/22	2,28	1,62	2,19	2,06	1,57	3,74	-	
 LF Europimmo	QUA000006685	961,40 EUR	-	4,44	15,63	30,37	01/02/22	2,35	2,10	2,28	2,60	2,21	2,65	-	
 LF Multimmo – Part LF Philosophale 2	FR0013488020	298,64 EUR	0,24	2,88	9,17	16,53	28/01/22	14,78	0,22	8,11	0,43	7,85	0,45	-	
 LF Opsis Patrimoine Partenaires	FR0010672451	117,55 EUR	0,02	1,52	2,62	8,49	14/01/22	1,46	1,36	0,75	1,76	1,21	1,70	-	
 Novapierre 1	SCPI00000829	404,80 EUR	-	3,46	12,69	25,65	01/02/22	2,06	1,92	2,20	2,05	2,04	2,50	-	
 Opcimmo P	FR0011066802	121,17 EUR	-0,12	2,90	4,38	8,32	14/01/22	2,51	1,40	1,19	1,62	1,46	1,45	-	
 PF Grand Paris	QUA000005943	492,32 EUR	-	7,25	27,69	71,06	01/02/22	1,99	3,88	1,91	4,68	1,39	8,58	-	
 PFO	QUA000005950	874,23 EUR	-	5,25	18,81	34,22	01/02/22	2,30	2,49	2,34	2,72	2,25	2,88	-	
 PFO 2	SCPI00001959	179,34 EUR	-	5,01	17,12	29,07	01/02/22	2,33	2,36	2,25	2,61	2,25	2,51	-	
 Pierre Plus	QUA000006107	999,18 EUR	-	3,40	11,02	21,17	01/02/22	2,05	1,90	2,13	1,88	2,19	1,98	-	
 Preimium B	FR0013228715	110,44 EUR	-0,06	1,73	1,85	11,24	17/01/22	0,83	2,60	0,32	3,62	0,76	3,41	-	
 Primopierre	QUA000006214	185,92 EUR	-	3,41	14,12	34,28	01/02/22	2,06	1,89	2,22	2,23	1,82	3,57	-	
 Primovie	SCPI00003829	184,73 EUR	-	3,38	13,80	33,90	01/02/22	2,07	1,87	2,22	2,19	1,79	3,60	-	
 Rivoli Avenir Patrimoine	QUA000006321	281,54 EUR	-	3,38	16,74	33,25	01/02/22	2,39	1,62	2,04	2,81	1,92	3,29	-	
 SC Tangram	FR0013428349	225,75 EUR	0,12	4,01	-	-	01/02/22	3,56	1,08	-	-	-	-	-	
 SCI Primonial Capimmo	QS0002005277	283,24 EUR	0,41	4,24	11,45	21,35	01/02/22	7,88	0,59	4,59	0,91	4,78	0,90	-	
 SCI Sofidy Convictions Immobilières A	FR0013466117	122,53 EUR	0,26	4,77	12,14	21,76	01/02/22	6,80	0,74	5,24	0,86	5,23	0,84	-	
 Sofidy Pierre Europe A	FR0013260262	116,99 EUR	-0,20	5,56	18,31	-	14/01/22	1,79	3,49	1,71	3,68	-	-	-	
 SwissLife Dynapierre P EUR Dis	FR0013219722	1 164,69 EUR	0,69	3,80	8,97	20,85	14/01/22	2,33	1,54	1,61	1,94	1,90	2,18	-	
PRODUITS STRUCTURÉS															
Allocation MultiActifs Décembre 2020	FR0014000QU8	101,80 EUR	-2,24	0,14	-	-	31/01/22	1,35	2,96	-	-	-	-	-	

Contrat collectif d'assurance vis assuré par Oradéa Vie - Société Anonyme d'assurance sur la vie et de capitalisation au capital de 20 204 256 euros entièrement libéré.

Entreprise régie par le code des assurances 430 435 669 NANTERRE. Groupe Société Générale - Siège Social : 50, avenue du Général de Gaulle 92093 Paris La Défense Cedex. Oradéa Vie est une société soumise au contrôle de l'Autorité de Contrôle Prudentiel et de Résolution (61 rue Taitbout - 75436 Paris Cedex 9).

et présenté par UNEP Diffusion Courtage, intermédiaire en assurance Société par Actions Simplifiées au Capital de 100 000 € RCS de Paris n°353 356 439N°ORIAS : 07 005 716 www.orias.fr Siège social : 12, rue Clapeyron 75008 Paris



Union Nationale d'Epargne et de Prévoyance

12, rue Clapeyron 75008 Paris

01 53 64 80 60

contact@unep.asso.fr

www.unep-partenaires.com