
















# Annexes financières






















## **PER LIGNAGE**

- 
- Two vertical lines, one red and one blue, are positioned to the left of the list items.
- Support Euro
  - Monétaire
  - Obligataire
  - Performance Abs.
  - Allocation d'actifs
  - Action
  - Matière première physique
  - Immobilier Physique































## ■ LISTE : PER LIGNAGE

Nom	ISIN	VL	Perf. YTD	Perf. 1A	Perf. 3A	Perf. 5A	Date Perf.*	Sharpe* 1A	Risque* 1A	Sharpe* 3A	Risque* 3A	Sharpe* 5A	Risque* 5A	Notation*
<b>SUPPORT EURO</b>														
Fonds Euro Oradéa Vie (0.84%)	QUA008200710		-	-	-	-	06/07/21	-	-	-	-	-	-	-
<b>MONÉTAIRE</b>														
 SG Amundi Monétaire ISR P-C	FR0011360684	97,68 EUR	-0,43	-0,77	-1,73	-2,47	05/07/21	-29,12	0,01	-7,40	0,02	-4,74	0,02	☆☆☆☆☆☆
 SG Monétaire Plus I-C	FR0000003964	23 545,44 EUR	-0,27	-0,47	-1,13	-1,47	05/07/21	1,38	0,01	5,50	0,01	5,39	0,02	☆☆☆☆☆☆
 SG Monétaire Plus P-C	FR0011362094	97,82 EUR	-0,37	-0,65	-1,63	-2,33	05/07/21	-8,39	0,02	-5,75	0,02	-2,19	0,03	☆☆☆☆☆☆
<b>OBLIGATAIRE</b>														
 Amundi Oblig Internat I EUR C	FR0010032573	657,05 EUR	2,19	1,83	10,12	7,17	02/07/21	0,60	4,67	0,47	7,86	0,25	7,01	☆☆☆☆☆☆
 Carmignac Sécurité A EUR Acc	FR0010149120	1 806,40 EUR	0,61	4,00	4,02	3,67	02/07/21	3,89	1,17	0,74	2,35	0,59	1,92	☆☆☆☆☆☆
 Echiquier Credit SRI Europe A	FR0010491803	169,48 EUR	0,15	2,83	2,95	7,79	02/07/21	3,04	1,12	0,33	4,08	0,59	3,33	☆☆☆☆☆☆
 Lazard Credit Fi SRI RVC EUR	FR0010752543	371,67 EUR	2,19	10,30	15,62	26,58	02/07/21	3,61	3,13	0,68	7,77	0,85	6,30	☆☆☆☆☆☆
 Lyxor ESG Euro Corp Bd (DR) ETF Acc EUR	LU1829219127	156,74 EUR	-0,44	3,08	7,04	7,72	02/07/21	2,18	1,62	0,71	3,78	0,60	3,16	☆☆☆☆☆☆
 Lyxor ESG Euro High Yield DR ETF Dis EUR	LU1812090543	114,15 EUR	2,09	9,46	11,11	19,50	02/07/21	2,81	3,64	0,42	9,38	0,55	7,47	☆☆☆☆☆☆
 M&G Lux Global Macro Bond Fd A EUR Acc	LU1670719613	14,88 EUR	-0,36	-3,32	14,39	9,91	05/07/21	-0,61	4,51	0,97	5,09	0,45	5,09	☆☆☆☆☆☆
 Phiim Solutions All Weather r3 R	FR0013065281	102,99 EUR	-0,03	1,72	-0,02	2,36	02/07/21	-	-	-	-	-	-	-
 R-co Conviction Credit Euro C EUR	FR0007008750	475,37 EUR	1,39	6,71	7,49	13,05	02/07/21	3,93	1,88	0,65	4,33	0,84	3,48	☆☆☆☆☆☆
 R-co Conviction Credit Euro F EUR	FR0010807107	158,80 EUR	1,29	6,51	6,88	11,97	02/07/21	3,82	1,88	0,61	4,33	0,79	3,48	☆☆☆☆☆☆
 SP Obligation Moyen Terme ESG P EUR Cap	FR0010707513	164,03 EUR	1,23	5,01	5,20	7,61	05/07/21	3,67	1,56	0,75	2,91	0,85	2,29	☆☆☆☆☆☆
 Sunny Euro Strategic R	FR0010996629	134,57 EUR	2,17	8,02	3,83	9,02	02/07/21	2,99	2,92	0,23	7,09	0,39	5,60	☆☆☆☆☆☆
 Tikehau 2022 R-Acc-EUR	FR0011131812	157,32 EUR	2,10	9,20	10,54	25,03	02/07/21	3,40	2,98	0,43	8,64	0,71	6,98	☆☆☆☆☆☆
 Tikehau 2027 R-Acc-EUR	FR0013505450	112,61 EUR	3,53	-	-	-	02/07/21	-	-	-	-	-	-	-
<b>PERF. ABS.</b>														
 E-fund Opportunités C EUR	FR0013333804	123,42 EUR	8,80	16,88	-	-	02/07/21	2,71	6,67	-	-	-	-	-
 Eleva Abs Return Europe Fd A1 EUR Acc	LU1331971769	127,98 EUR	1,42	5,17	13,57	-	02/07/21	1,32	4,23	0,93	4,99	-	-	☆☆☆☆☆☆
 Exane Pléiade Performance P	FR0010402990	175,04 EUR	0,97	9,98	21,58	19,86	02/07/21	2,01	5,11	1,21	5,69	0,85	4,69	☆☆☆☆☆☆
 Moneta Long Short R EUR Acc	FR0010871830	157,91 EUR	8,25	19,63	11,75	20,45	02/07/21	2,17	9,23	0,34	11,52	0,45	9,34	☆☆☆☆☆☆
 Nordea 1 Alpha 10 MA Fd BP EUR	LU0445386369	13,84 EUR	5,17	7,45	17,59	18,59	02/07/21	1,14	7,36	0,71	7,94	0,53	7,30	☆☆☆☆☆☆
 Tikehau Credit Plus R-Acc-EUR	FR0010460493	143,74 EUR	2,72	9,76	7,53	13,18	02/07/21	3,78	2,79	0,44	6,36	0,59	4,97	☆☆☆☆☆☆





















## ■ LISTE : PER LIGNAGE

Nom	ISIN	VL	Perf. YTD	Perf. 1A	Perf. 3A	Perf. 5A	Date Perf.*	Sharpe* 1A	Risque* 1A	Sharpe* 3A	Risque* 3A	Sharpe* 5A	Risque* 5A	Notation*
<b>ALLOCATION D'ACTIFS</b>														
 Altair A	FR0013114121	110,92 EUR	7,26	20,67	4,60	12,96	02/07/21	1,95	11,15	0,17	11,38	0,31	9,42	★☆☆☆☆
 Avenir Croissance Patrimoine EUR Acc	FR0013403722	1 104,12 EUR	5,46	12,61	-	-	30/06/21	1,98	6,62	-	-	-	-	-
 Carmignac Patrimoine A EUR Acc	FR0010135103	742,17 EUR	3,63	13,22	15,66	17,34	05/07/21	1,79	8,10	0,64	8,40	0,49	7,56	★★★★★
 Carmignac Pf Emg Patrimoine A EUR Acc	LU0592698954	152,46 EUR	3,59	22,29	39,21	38,14	02/07/21	2,50	10,34	1,26	9,80	0,80	9,20	★★★★★
 Clartan Patrimoine C EUR Acc	LU1100077442	58,22 EUR	2,61	3,39	-0,55	4,56	02/07/21	0,90	4,48	0,03	4,57	0,34	3,81	★★★★★
 Clartan Valeurs C EUR Acc	LU1100076550	143,05 EUR	10,63	17,23	6,84	39,71	02/07/21	1,10	17,41	0,12	19,95	0,43	16,81	★★★★★
 Club Solutions Patrimoine Réactif A	FR0010564245	122,71 EUR	5,32	15,68	10,62	14,16	01/07/21	2,37	6,70	0,53	7,11	0,49	6,36	★★★★★
 CPR Croissance Réactive P	FR0010097683	509,51 EUR	4,25	8,21	7,28	15,23	02/07/21	1,50	6,00	0,36	7,65	0,46	7,16	★★★★★
 DNCA Evolutif C EUR	FR0007050190	130,41 EUR	8,43	8,56	9,77	19,52	02/07/21	1,05	9,08	0,27	11,30	0,39	10,03	★★★★★
 Dorval Convictions R	FR0010557967	152,22 EUR	9,02	13,66	-4,20	17,78	02/07/21	1,13	13,31	-0,08	16,48	0,28	13,76	★★★★★
 Echiquier Allocation Flexible B	FR0013433505	117,61 EUR	6,27	18,87	-	-	02/07/21	2,47	8,34	-	-	-	-	★★★★★
 Echiquier Arty SRI A	FR0010611293	1 754,93 EUR	4,23	10,92	11,17	19,06	02/07/21	2,22	5,28	0,49	7,85	0,60	6,62	★★★★★
 Echiquier Patrimoine A	FR0010434019	903,21 EUR	4,76	11,28	-0,92	3,48	02/07/21	2,22	5,43	0,00	6,52	0,21	5,32	★★★★★
 E-fund Patrimoine C EUR	FR0013333796	107,73 EUR	3,89	9,24	-	-	02/07/21	2,53	3,97	-	-	-	-	-
 Eurose C EUR	FR0007051040	389,85 EUR	5,08	10,36	3,64	12,09	02/07/21	1,65	6,73	0,16	8,80	0,37	7,34	★★★★★
 G Patrimoine	FR0010611301	201,28 EUR	4,72	16,08	23,42	54,84	02/07/21	1,33	13,89	0,53	14,85	0,77	12,77	★★★★★
 HAAS Epargne Patrimoine C	FR0010487512	160,29 EUR	3,70	6,80	1,10	8,13	02/07/21	1,85	4,00	0,13	5,21	0,42	4,72	★★★★★
 Haussmann Patrimoine Convictions C EUR	FR0013311248	170,83 EUR	5,81	12,26	14,03	-	02/07/21	1,58	8,95	0,48	10,23	-	-	★★★★★
 HMG Rendement D EUR Acc/Dis	FR0007495049	2 996,76 EUR	18,91	25,57	2,60	22,07	02/07/21	1,47	17,92	0,05	18,11	0,30	14,50	★★★★★
 JPMIF Global Income A (acc) EUR	LU0740858229	155,82 EUR	6,61	16,08	14,77	22,46	02/07/21	2,64	6,72	0,49	10,09	0,56	8,31	★★★★★
 JPMIF Global Macro Opport D (acc) EUR	LU0115098948	164,02 EUR	3,56	10,67	11,27	14,66	02/07/21	1,90	6,09	0,73	5,41	0,47	6,79	★★★★★
 Keren Patrimoine C EUR	FR0000980427	2 134,91 EUR	7,53	14,65	7,02	18,68	02/07/21	2,48	6,24	0,22	11,25	0,43	9,12	★★★★★
 M&G Lux Dynamic Allocat Fd A EUR Acc	LU1582988058	10,07 EUR	3,30	13,71	5,64	22,56	05/07/21	1,77	8,21	0,17	12,58	0,43	10,53	★★★★★
 M&G Lux Optimal Income Fund A EUR Acc	LU1670724373	10,87 EUR	2,20	7,54	8,96	15,08	05/07/21	3,42	2,48	0,47	6,74	0,63	5,62	★★★★★
 Monacia C EUR	FR0013278397	98,63 EUR	3,55	6,36	0,24	-	02/07/21	1,71	4,21	0,09	6,04	-	-	★★★★★
 NN (L) Patri. Bld Eur. Sus. P Cap EUR	LU1444115874	913,61 EUR	7,10	15,06	26,93	-	02/07/21	2,19	7,55	0,81	10,52	-	-	★★★★★
 OFI Multi Réactif C	FR0010028605	169,57 EUR	6,24	17,11	18,66	28,59	02/07/21	2,05	9,10	0,51	12,10	0,55	10,06	★★★★★
 OFI RS Dynamique RC EUR Acc	FR0013247384	113,20 EUR	7,23	14,95	13,14	-	02/07/21	1,77	9,34	0,34	12,88	-	-	★★★★★
 OFI RS Equilibre RC EUR Acc	FR0013247392	108,65 EUR	4,04	9,64	8,94	-	02/07/21	1,87	5,75	0,38	8,31	-	-	★★★★★
 OFI RS MultiTrack R	FR0010564351	179,68 EUR	6,46	17,55	28,52	44,01	02/07/21	2,10	9,07	0,74	12,01	0,75	10,46	★★★★★
 OFI RS Prudent RC EUR Acc	FR0013247418	103,53 EUR	1,99	5,60	3,81	-	02/07/21	1,88	3,41	0,28	5,69	-	-	★★★★★
 Palatine Equilibre	FR0000978421	611,34 EUR	10,98	16,76	18,39	32,40	02/07/21	1,99	9,21	0,49	12,27	0,59	10,49	★★★★★































## ■ LISTE : PER LIGNAGE

Nom	ISIN	VL	Perf. YTD	Perf. 1A	Perf. 3A	Perf. 5A	Date Perf.*	Sharpe* 1A	Risque* 1A	Sharpe* 3A	Risque* 3A	Sharpe* 5A	Risque* 5A	Notation*	
<b>ALLOCATION D'ACTIFS</b>															
 R-co Conviction Club C EUR	FR0010541557	174,10 EUR	11,77	21,89	7,46	34,83	02/07/21	1,68	13,78	0,13	18,26	0,42	15,67	☆☆☆☆☆	
 R-co Conviction Club F EUR	FR0010537423	166,94 EUR	11,57	21,44	6,20	32,26	02/07/21	1,65	13,77	0,11	18,26	0,40	15,67	☆☆☆☆☆	
 R-co Valor C EUR	FR0011253624	2 883,99 EUR	14,05	29,34	37,14	80,19	02/07/21	2,28	13,11	0,65	17,32	0,86	14,98	☆☆☆☆☆	
 R-co Valor F EUR	FR0011261197	2 565,30 EUR	13,85	28,89	35,71	76,39	02/07/21	2,25	13,11	0,63	17,32	0,83	14,98	☆☆☆☆☆	
 Resilience A	FR0011101914	134,70 EUR	6,40	14,45	5,00	17,28	01/07/21	2,27	6,57	0,20	10,21	0,45	8,31	☆☆☆☆☆	
 Richelieu Harmonies R	FR0000986846	178,89 EUR	3,95	10,33	9,80	14,16	02/07/21	2,38	4,64	0,58	5,95	0,59	5,27	☆☆☆☆☆	
 Sanso Convictions ESG P	FR0007085691	1 831,87 EUR	3,81	9,42	12,13	17,95	02/07/21	2,34	4,44	0,47	8,96	0,50	7,52	☆☆☆☆☆	
 Sanso Patrimoine C	FR0010640029	142,03 EUR	4,78	10,35	3,72	11,51	02/07/21	3,49	3,20	0,25	6,35	0,51	5,23	☆☆☆☆☆	
 Sextant Grand Large A	FR0010286013	464,11 EUR	4,51	10,80	3,64	14,58	02/07/21	2,25	5,09	0,21	6,80	0,57	5,62	☆☆☆☆☆	
 Sycomore Allocation Patrimoine R	FR0007078589	143,63 EUR	3,85	10,36	5,25	12,83	02/07/21	2,05	5,53	0,26	7,60	0,47	6,19	☆☆☆☆☆	
 Sycomore Partners P	FR0010738120	1 505,15 EUR	9,69	18,77	-0,13	3,13	02/07/21	1,82	10,71	0,01	15,38	0,09	12,15	☆☆☆☆☆	
 Tancrede Allocation Globale C	FR0013473485	118,96 EUR	1,88	11,80	-	-	01/07/21	1,47	8,46	-	-	-	-	-	
 Tikehau International Cross Assets R Acc	LU2147879543	676,34 EUR	3,95	5,43	12,28	15,24	01/07/21	1,39	4,37	0,56	7,71	0,52	6,29	☆☆☆☆☆	
 Trusteam Optimum A	FR0007072160	164,20 EUR	2,17	6,76	4,54	7,74	02/07/21	3,20	2,31	0,46	4,09	0,59	3,24	☆☆☆☆☆	
 Varenne Global A EUR Acc	FR0011631035	236,38 EUR	17,30	32,09	38,98	55,67	02/07/21	2,61	12,95	1,03	11,51	1,00	9,60	☆☆☆☆☆	
 Varenne Valeur A EUR Acc	FR0007080155	400,92 EUR	12,12	25,19	30,61	43,11	02/07/21	2,52	10,75	0,94	10,35	0,90	8,78	☆☆☆☆☆	
<b>ACTIONS</b>															
 Actions 21 A EUR	FR0010541813	154,38 EUR	17,80	38,32	-3,24	26,18	02/07/21	1,84	21,56	-0,05	27,36	0,23	22,72	☆☆☆☆☆	
 AXA Aedificandi A Acc	FR0000172041	647,49 EUR	11,24	20,42	18,67	39,10	02/07/21	1,57	13,62	0,27	20,22	0,40	17,37	☆☆☆☆☆	
 BDL Convictions C	FR0010651224	3 264,87 EUR	18,56	36,85	24,19	52,60	02/07/21	1,92	19,87	0,30	24,14	0,47	19,62	☆☆☆☆☆	
 Carmignac Invest Latitude A EUR Acc	FR0010147603	318,04 EUR	6,85	23,02	20,77	28,69	02/07/21	1,89	13,46	0,53	12,86	0,47	12,01	☆☆☆☆☆	
 Carmignac Pf Green Gold A EUR Acc	LU0164455502	329,01 EUR	7,96	38,29	-0,68	25,12	02/07/21	2,19	17,86	-0,01	24,87	0,23	21,31	☆☆☆☆☆	
 Centifolia C	FR0007076930	356,05 EUR	14,47	25,65	-3,03	22,45	02/07/21	1,28	21,13	-0,05	24,37	0,22	20,33	☆☆☆☆☆	
 Comgest Magellan C EUR Acc	FR0000292278	25,91 EUR	-1,78	14,14	15,36	31,99	02/07/21	1,34	14,37	0,33	17,07	0,42	15,42	☆☆☆☆☆	
 Comgest Monde C	FR0000284689	2 746,68 EUR	8,26	18,94	48,85	92,28	02/07/21	1,65	12,56	1,02	13,93	1,11	12,84	☆☆☆☆☆	
 Comgest Renaissance Europe C EUR Acc	FR0000295230	232,45 EUR	16,08	26,28	53,21	84,54	02/07/21	1,88	15,05	0,84	18,03	0,86	15,56	☆☆☆☆☆	
 DPAM Invest B Equities Sustr Food Trds B	BE0947764743	195,38 EUR	16,37	31,92	31,35	59,21	02/07/21	2,42	13,24	0,52	18,14	0,64	15,69	☆☆☆☆☆	
 Echiquier Agenor SRI Mid Cap Europe A	FR0010321810	516,82 EUR	10,09	24,21	45,21	98,19	02/07/21	2,05	12,62	0,77	16,90	1,04	14,41	☆☆☆☆☆	
 Echiquier Agressor A	FR0010321802	1 740,93 EUR	13,01	29,55	-7,41	2,18	02/07/21	2,06	15,35	-0,11	24,00	0,05	20,07	☆☆☆☆☆	
 Echiquier Artificial Intelligence B	LU1819480192	219,71 EUR	3,61	28,20	130,09	-	02/07/21	1,09	29,68	1,14	29,29	-	-	☆☆☆☆☆	
 Echiquier Health A	FR0013441714	135,71 EUR	12,19	18,95	-	-	02/07/21	1,52	14,39	-	-	-	-	-	
































## ■ LISTE : PER LIGNAGE

Nom	ISIN	VL	Perf. YTD	Perf. 1A	Perf. 3A	Perf. 5A	Date Perf.*	Sharpe* 1A	Risque* 1A	Sharpe* 3A	Risque* 3A	Sharpe* 5A	Risque* 5A	Notation*
<b>ACTIONS</b>														
 Echiquier Luxury A	FR0010960930	189,01 EUR	17,60	43,16	47,49	107,84	02/07/21	3,00	15,44	0,73	19,06	1,00	16,24	★★★★★
 Echiquier Major SRI Growth Europe A	FR0010321828	350,09 EUR	12,27	19,35	46,29	68,35	02/07/21	1,42	15,04	0,71	18,98	0,70	16,35	★★★★★
 Echiquier Positive Impact Europe A	FR0010863688	283,24 EUR	9,63	22,47	42,81	83,51	02/07/21	1,73	13,77	0,70	17,60	0,91	15,05	★★★★★
 Echiquier Value Euro A	FR0011360700	193,42 EUR	23,68	47,37	-1,37	27,39	02/07/21	2,32	20,90	-0,02	26,25	0,26	21,75	★★★★★
 Echiquier World Equity Growth A	FR0010859769	354,98 EUR	6,50	23,31	41,07	104,28	02/07/21	2,05	12,16	0,65	18,85	0,93	16,69	★★★★★
 Echiquier World Next Leaders A	FR0011449602	406,98 EUR	-1,01	26,73	137,35	198,11	02/07/21	1,13	28,91	1,29	26,63	1,18	21,98	★★★★★
 EdR Fd Big Data A EUR	LU1244893696	229,51 EUR	20,72	43,21	57,99	122,96	02/07/21	3,16	14,51	0,88	19,09	1,04	16,85	★★★★★
 EdR Fd Europe Synergy A EUR	LU1102959951	158,91 EUR	10,53	17,54	-2,34	14,23	02/07/21	1,32	15,00	-0,04	20,35	0,17	17,40	★★★★★
 EdR Fd Healthcare A EUR	LU1160356009	1 355,20 EUR	17,35	13,49	52,57	49,71	02/07/21	0,99	14,64	0,85	18,01	0,50	17,52	★★★★★
 EdR Fd Premium Brands A EUR	LU1082942308	237,52 EUR	20,13	46,29	23,49	73,89	02/07/21	2,96	16,62	0,33	22,74	0,66	18,82	★★★★★
 Eleva Euroland Selection Fd A2 EUR Acc	LU1616921158	142,98 EUR	15,83	32,59	-	-	02/07/21	2,21	15,63	-	-	-	-	★★★★★
 Eleva Leaders S&M Cap Eu Fd A2 EUR Acc	LU1920214563	170,99 EUR	18,40	35,62	-	-	02/07/21	2,78	13,35	-	-	-	-	-
 FF Sustainable Water & Waste A Acc EUR	LU1892829828	14,63 EUR	18,08	33,97	-	-	05/07/21	2,40	13,86	-	-	-	-	-
 FF World Fund A EUR	LU0069449576	33,71 EUR	13,81	27,59	48,05	91,86	02/07/21	2,15	13,85	0,71	19,54	0,84	16,72	★★★★★
 Fidelity Europe A EUR Acc	FR000008674	69,98 EUR	15,46	29,52	40,04	67,86	02/07/21	1,92	16,70	0,55	21,41	0,63	17,94	★★★★★
 Franklin U.S. Opportunities Aacc EUR	LU0260869739	26,66 EUR	16,62	30,30	83,23	160,61	02/07/21	1,73	18,45	1,07	21,36	1,13	18,80	★★★★★
 GemEquity R	FR0011268705	237,62 EUR	9,48	33,62	51,13	101,30	02/07/21	2,16	18,25	0,81	19,14	0,92	17,07	★★★★★
 GIS SRI Ageing Population DX EUR Acc	LU1234787460	150,68 EUR	15,07	22,33	26,76	57,68	02/07/21	1,68	14,65	0,42	19,00	0,62	16,15	★★★★★
 HMG Découvertes C EUR Acc	FR0010601971	257,43 EUR	16,98	38,39	10,18	60,01	02/07/21	4,27	9,14	0,24	13,43	0,90	11,43	★★★★★
 HMG Globetrotter C EUR Acc	FR0010241240	216,74 EUR	11,41	14,94	9,07	24,23	02/07/21	1,55	10,56	0,22	13,68	0,40	11,94	★★★★★
 Immobilier 21 AC	FR0010541821	161,64 EUR	9,73	12,09	-13,15	1,74	02/07/21	0,78	16,22	-0,21	24,44	0,02	20,40	★★★★★
 Invesco Euro Equity Fund A EUR Acc	LU1240328812	143,01 EUR	16,38	33,28	11,59	47,60	05/07/21	1,79	19,35	0,20	22,73	0,42	19,42	★★★★★
 Invesco Euro Equity Fund E EUR Acc	LU1240329380	76,80 EUR	15,94	32,30	9,12	42,20	05/07/21	1,74	19,35	0,17	22,72	0,37	19,42	★★★★★
 JPM Emerg Mkts Small Cap A Perf Acc EUR	LU0318933057	18,73 EUR	16,05	38,74	44,86	71,52	05/07/21	3,05	13,74	0,74	17,12	0,80	14,69	★★★★★
 JPM Global Healthcare Fund A Acc EUR	LU0880062913	260,08 EUR	11,94	17,34	57,26	75,26	02/07/21	1,18	16,86	0,82	19,67	0,69	17,88	★★★★★
 JPM Global Healthcare Fund C Acc EUR	LU1048171810	176,16 EUR	12,35	18,19	60,69	81,80	02/07/21	1,23	16,87	0,86	19,67	0,74	17,88	★★★★★
 Lyxor CAC 40 (DR) ETF Dis EUR	FR0007052782	65,55 EUR	20,23	33,08	33,78	75,32	02/07/21	1,95	18,31	0,43	23,32	0,62	19,85	★★★★★
 Lyxor CAC 40 Dly (-1X) Invr ETF Acc EUR	FR0010591362	13,24 EUR	-18,44	-29,17	-37,55	-57,13	05/07/21	-1,61	18,16	-0,59	24,03	-0,72	20,36	-
 Lyxor CAC 40 Dly (-2X) Invr ETF Acc EUR	FR0010411884	1,52 EUR	-33,46	-50,08	-66,51	-83,12	02/07/21	-1,42	36,16	-0,60	48,83	-0,72	41,26	-
 Lyxor China Entreprise (HSCEI) ETF EUR	LU1900068914	138,37 EUR	0,81	-0,82	0,41	23,54	02/07/21	0,32	18,23	0,07	18,71	0,27	19,08	★★★★★
 Lyxor DAX (DR) ETF Acc EUR	LU0252633754	146,41 EUR	13,66	23,49	25,95	56,22	02/07/21	1,38	18,84	0,33	24,17	0,47	20,75	★★★★★
 Lyxor DJ Gb Titans 50 ETF Dis EUR	FR0007075494	54,44 EUR	18,24	29,46	69,70	113,72	02/07/21	2,01	14,91	1,09	17,76	1,04	15,82	★★★★★





## LISTE : PER LIGNAGE

Nom	ISIN	VL	Perf. YTD	Perf. 1A	Perf. 3A	Perf. 5A	Date Perf.*	Sharpe* 1A	Risque* 1A	Sharpe* 3A	Risque* 3A	Sharpe* 5A	Risque* 5A	Notation*	
<b>ACTIONS</b>															
 Lyxor DJ Industrial Averag ETF-EUR	FR0007056841	295,20 EUR	18,24	30,47	48,27	99,38	02/07/21	2,05	14,52	0,68	21,23	0,80	18,59	☆☆☆☆☆	
 Lyxor Euro Stoxx 50 (DR) ETF Acc EUR	FR0007054358	40,24 EUR	16,89	25,78	30,87	62,59	02/07/21	1,56	18,53	0,40	23,28	0,53	19,90	☆☆☆☆☆	
 Lyxor Japan (TOPIX) (DR) ETF Dis EUR	FR0010245514	143,60 EUR	5,19	18,33	18,26	46,29	02/07/21	1,14	15,24	0,30	18,50	0,51	16,11	☆☆☆☆☆	
 Lyxor Japan (TOPIX) ETF Daily H EUR Dis	FR0011475078	150,22 EUR	8,88	28,24	17,80	61,10	02/07/21	1,76	15,07	0,24	20,86	0,56	18,68	☆☆☆☆☆	
 Lyxor MSCI AC Asia Paci Ex Japan ETF EUR	LU1900068328	69,41 EUR	8,35	25,58	33,00	69,29	02/07/21	2,13	14,81	0,63	17,10	0,78	15,31	☆☆☆☆☆	
 Lyxor MSCI EM ETF Acc EUR	FR0010429068	13,12 EUR	8,83	25,64	32,40	64,40	05/07/21	2,15	15,38	0,59	17,49	0,69	16,05	☆☆☆☆☆	
 Lyxor MSCI EM Latin America ETF Acc EUR	LU1900066629	26,51 EUR	11,96	31,00	13,44	19,77	02/07/21	1,58	23,29	0,14	29,25	0,16	25,95	☆☆☆☆☆	
 Lyxor MSCI EMU Growth (DR) ETF Dis EUR	LU1598688189	174,17 EUR	15,71	28,29	41,08	81,15	02/07/21	1,94	16,11	0,59	20,52	0,74	17,61	☆☆☆☆☆	
 Lyxor MSCI EMU Small Cap ETF Dis EUR	LU1598689153	370,29 EUR	18,34	41,32	33,42	82,09	02/07/21	2,66	15,94	0,45	21,85	0,72	18,33	☆☆☆☆☆	
 Lyxor MSCI EMU Value (DR) ETF Dis EUR	LU1598690169	117,15 EUR	16,37	28,26	14,76	43,89	02/07/21	1,55	19,82	0,19	25,02	0,38	21,22	☆☆☆☆☆	
 Lyxor MSCI Wld Clim Change ETF Acc	LU2056739464	6,97 USD	18,01	33,22	-	-	02/07/21	2,30	14,08	-	-	-	-	-	
 Lyxor MSCI World ETF Dis EUR	FR0010315770	256,48 EUR	18,04	31,96	51,50	90,43	05/07/21	2,52	12,83	0,82	18,25	0,87	15,78	☆☆☆☆☆	
 Lyxor MSCI World ETF Monthly H EUR	FR0011660927	173,35 EUR	14,96	35,91	45,45	84,17	02/07/21	2,60	14,03	0,67	19,71	0,81	16,45	☆☆☆☆☆	
 Lyxor Nasdaq-100 ETF Acc EUR	LU1829221024	49,13 EUR	18,01	35,34	107,90	222,39	05/07/21	1,93	19,12	1,33	20,96	1,40	18,97	☆☆☆☆☆	
 Lyxor New Energy (DR) ETF Dis EUR	FR0010524777	41,80 EUR	0,76	38,06	107,82	162,61	02/07/21	1,58	25,31	1,16	23,87	1,06	20,36	☆☆☆☆☆	
 Lyxor NYSE Arca Gold BUGS (DR) UCITS ETF	LU0488317701	26,98 USD	-7,76	-10,37	54,43	-	02/07/21	-0,43	30,08	0,39	38,68	-	-	☆☆☆☆☆	
 Lyxor PEA S&P500 ETF-EUR	FR0011871128	30,53 EUR	20,52	33,77	64,86	112,82	02/07/21	2,46	13,69	0,94	19,49	0,95	17,21	☆☆☆☆☆	
 Lyxor S&P 500 ETF Daily H EUR Dis	LU0959211243	235,38 EUR	16,23	40,32	58,57	104,19	02/07/21	2,63	15,35	0,78	21,40	0,87	17,90	☆☆☆☆☆	
 Lyxor STOXX Eur 600 Banks ETF Acc EUR	LU1834983477	18,08 EUR	25,89	39,61	-9,70	22,75	02/07/21	1,48	30,37	-0,10	32,58	0,17	27,89	☆☆☆☆☆	
 Lyxor STOXX Eur 600 Health Care ETF EUR	LU1834986900	122,26 EUR	14,07	7,55	46,12	44,43	02/07/21	0,63	15,37	0,74	18,05	0,49	16,31	☆☆☆☆☆	
 Lyxor Stoxx Eur 600 Real Estate ETF Dist	LU1812091194	46,06 EUR	10,72	22,80	17,24	33,80	02/07/21	1,68	14,41	0,23	21,61	0,33	18,47	☆☆☆☆☆	
 Lyxor STOXX Eur 600 Techno ETF Acc EUR	LU1834988518	81,44 EUR	20,52	27,98	59,28	135,88	02/07/21	1,37	21,99	0,66	25,26	0,86	22,19	☆☆☆☆☆	
 Lyxor STOXX600 Ind Gds&Serv ETF Acc EUR	LU1834987890	90,48 EUR	18,77	43,50	46,69	95,46	02/07/21	2,57	17,50	0,53	24,48	0,71	20,69	☆☆☆☆☆	
 Lyxor STOXX600 Telecom ETF Acc EUR	LU1834988609	36,33 EUR	18,02	14,23	7,96	-3,81	02/07/21	0,92	16,50	0,12	20,87	-0,03	18,38	☆☆☆☆☆	
 Lyxor World Water (DR) ETF Dist EUR	FR0010527275	53,96 EUR	17,07	37,56	63,60	67,91	02/07/21	2,80	13,46	0,89	20,15	0,64	17,42	☆☆☆☆☆	
 M&G Lux Global Dividend Fund A EUR Acc	LU1670710075	12,81 EUR	13,04	32,62	32,74	68,32	05/07/21	2,32	14,85	0,52	20,01	0,66	17,12	☆☆☆☆☆	
 M&G Lux Global Select Fund A EUR Acc	LU1670715207	40,32 EUR	19,49	30,12	-	-	05/07/21	2,59	12,09	-	-	-	-	☆☆☆☆☆	
 Mandarinine Active R	FR0011351626	1 016,28 EUR	15,02	26,84	40,78	57,15	02/07/21	2,16	13,12	0,67	17,93	0,64	15,42	☆☆☆☆☆	
 Mandarinine Global Transition R	LU2257980289	159,60 EUR	11,28	53,20	-	-	02/07/21	2,96	18,82	-	-	-	-	-	
 Mandarinine Unique S&M Caps Europe R	LU0489687243	1 777,49 EUR	14,36	25,55	29,80	63,20	02/07/21	2,13	12,75	0,44	19,81	0,64	16,63	☆☆☆☆☆	
 Mirova Euro Sustainable Eq R EUR Acc	LU0914731947	140,89 EUR	13,59	25,00	28,29	57,10	02/07/21	1,65	16,54	0,41	20,65	0,57	17,48	☆☆☆☆☆	
 Mirova Europe Environmental Eq R EUR Acc	LU0914733059	213,59 EUR	9,06	33,54	62,66	81,15	02/07/21	2,07	16,94	0,93	18,73	0,82	15,86	☆☆☆☆☆	

## ■ LISTE : PER LIGNAGE

Nom	ISIN	VL	Perf. YTD	Perf. 1A	Perf. 3A	Perf. 5A	Date Perf.*	Sharpe* 1A	Risque* 1A	Sharpe* 3A	Risque* 3A	Sharpe* 5A	Risque* 5A	Notation*	
<b>ACTIONS</b>															
 Mirova Global Sustai Eq R EUR Acc	LU0914729966	270,92 EUR	13,74	28,40	66,38	104,58	02/07/21	2,12	13,86	1,09	17,09	1,04	14,95	★★★★★	
 Moneta Multi Caps C	FR0010298596	358,31 EUR	14,82	38,24	31,86	70,77	02/07/21	2,20	18,13	0,42	22,39	0,62	18,86	★★★★★	
 NIF Lux I LS US Growth Equity HR/A EUR	LU1435385593	216,81 EUR	14,03	32,78	65,42	-	02/07/21	1,90	17,50	0,93	19,84	-	-	★★★★★	
 NIF Lux I Thematics Meta Fd R/A EUR	LU1951204046	165,10 EUR	13,80	31,40	-	-	02/07/21	2,18	14,80	-	-	-	-	★★★★★	
 NIF Lux I Thematics Safety Fd R/A EUR	LU1951225553	172,91 EUR	14,05	32,64	-	-	02/07/21	1,91	17,95	-	-	-	-	★★★★★	
 ODDO BHF Avenir CR-EUR	FR0000989899	4 773,79 EUR	11,90	27,58	21,74	61,04	02/07/21	2,01	14,13	0,30	21,27	0,58	17,97	★★★★★	
 OFI FI RS Euro Equity R	FR0013275112	129,22 EUR	13,70	23,45	27,73	-	02/07/21	1,56	16,84	0,39	21,58	-	-	★★★★★	
 OFI Invest - US Equity R EUR Acc	LU0185495495	188,00 EUR	20,59	38,05	64,54	128,71	02/07/21	2,51	15,42	0,88	20,89	1,00	18,20	★★★★★	
 OFI Ming R	FR0007043781	597,47 EUR	7,76	24,94	46,62	94,34	02/07/21	1,75	18,76	0,76	19,79	0,82	18,37	★★★★★	
 OFI RS Eq Clim Change RC	FR0013267150	1 537,75 EUR	11,77	26,08	45,69	-	02/07/21	1,93	14,71	0,71	18,67	-	-	★★★★★	
 OTEA Actions Europe R	FR0010738153	262,93 EUR	13,42	43,77	33,33	83,46	02/07/21	2,90	16,01	0,46	22,52	0,75	18,56	★★★★★	
 PHCG European Macro Picks R	FR0011101088	176,08 EUR	12,60	25,40	0,26	24,14	01/07/21	1,63	15,07	0,01	22,09	0,26	18,79	★★★★★	
 Pictet - Gbl Megatrend Select P EUR Acc	LU0386882277	354,44 EUR	13,03	28,67	50,47	89,69	02/07/21	2,06	15,18	0,81	18,40	0,88	15,97	★★★★★	
 Pictet - Robotics P EUR Acc	LU1279334210	264,81 EUR	15,11	37,21	94,18	190,62	02/07/21	2,13	18,60	1,14	22,57	1,23	19,65	★★★★★	
 Pictet - Security P EUR Acc	LU0270904781	324,89 EUR	16,88	28,34	57,71	91,56	02/07/21	1,85	17,05	0,88	19,28	0,84	16,86	★★★★★	
 Pictet Biotech HP EUR Acc	LU0190161025	662,55 EUR	-1,02	8,52	30,27	55,72	02/07/21	0,38	25,40	0,34	26,78	0,39	24,95	★★★★★	
 Pictet Clean Energy P EUR Acc	LU0280435388	135,23 EUR	7,84	40,66	74,51	112,39	02/07/21	1,85	23,45	0,90	23,23	0,85	19,63	★★★★★	
 Pictet Digital P EUR Acc	LU0340554913	489,29 EUR	14,15	26,13	55,71	127,06	02/07/21	1,74	17,16	0,89	18,71	1,09	16,86	★★★★★	
 Pictet Gbl Env Opp P EUR Acc	LU0503631714	310,84 EUR	9,56	31,87	64,26	101,37	02/07/21	1,92	17,97	0,96	19,11	0,92	16,72	★★★★★	
 Pictet Health P EUR	LU0255978776	315,11 EUR	13,87	14,28	40,22	46,45	02/07/21	1,21	13,38	0,67	18,22	0,48	17,04	★★★★★	
 Pictet Nutrition P EUR Acc	LU0366534344	288,00 EUR	13,51	29,50	40,00	65,25	02/07/21	2,42	12,85	0,77	15,65	0,79	13,87	★★★★★	
 Pictet Water P EUR Acc	LU0104884860	451,13 EUR	18,27	29,37	56,28	72,91	02/07/21	2,32	13,56	0,93	17,42	0,77	15,30	★★★★★	
 Prevoir Gestion Actions C	FR0007035159	553,82 EUR	20,08	43,09	65,50	111,75	02/07/21	2,32	19,74	0,76	23,77	0,83	20,25	★★★★★	
 Prevoir Perspectives C EUR Acc	FR0007071931	385,07 EUR	17,37	43,98	41,87	111,72	01/07/21	2,60	16,65	0,49	25,47	0,77	21,26	★★★★★	
 Richelieu Cityzen R EUR Cap	FR0000989410	208,20 EUR	6,86	21,23	25,51	36,67	02/07/21	1,56	14,64	0,40	18,94	0,42	16,03	★★★★★	
 Richelieu Pragma Europe R EUR Cap	FR0007045737	268,65 EUR	12,42	23,39	24,46	42,68	02/07/21	1,62	16,18	0,37	20,15	0,46	16,78	★★★★★	
 Robeco Sus European Stars Eq D EUR Acc	LU0187077218	65,41 EUR	12,70	17,14	18,99	45,71	02/07/21	1,42	13,85	0,35	18,62	0,53	15,70	★★★★★	
 Sextant Autour Du Monde A	FR0010286021	257,49 EUR	15,21	33,14	15,76	44,24	02/07/21	3,25	10,37	0,34	14,68	0,63	12,72	★★★★★	
 SG Actions Euro Sélection	FR0010397125	63,21 EUR	18,37	27,06	21,14	43,63	02/07/21	1,63	18,20	0,29	22,81	0,41	19,32	★★★★★	
 Sofidy Selection 1 P	FR0011694256	184,84 EUR	10,42	17,57	22,37	43,07	02/07/21	1,52	12,03	0,39	16,75	0,52	14,40	★★★★★	
 Sycomore Sélection Responsable A	FR0013076452	156,21 EUR	11,61	27,06	19,07	43,81	01/07/21	1,81	14,86	0,32	19,40	0,49	16,66	★★★★★	
 Tiepolo Europe C EUR Acc	FR0011465681	14,60 EUR	16,33	32,13	8,31	31,18	02/07/21	2,09	15,91	0,11	22,28	0,32	18,61	★★★★★	

## ■ LISTE : PER LIGNAGE

Nom	ISIN	VL	Perf. YTD	Perf. 1A	Perf. 3A	Perf. 5A	Date Perf.*	Sharpe* 1A	Risque* 1A	Sharpe* 3A	Risque* 3A	Sharpe* 5A	Risque* 5A	Notation*	
<b>ACTIONS</b>															
 Tiepolo PME C EUR Acc	FR0011645670	25,10 EUR	20,33	51,85	27,22	86,48	02/07/21	4,88	10,81	0,47	17,93	0,92	14,79	★☆☆☆☆	
 Tiepolo Rendement C EUR Acc	FR0010501296	17,59 EUR	15,27	26,64	6,41	41,63	02/07/21	1,55	17,91	0,09	21,69	0,43	17,87	★☆☆☆☆	
 Tiepolo Valeurs C EUR Acc	FR0010501312	16,79 EUR	14,53	32,00	12,31	50,85	02/07/21	2,25	14,01	0,18	19,31	0,54	16,31	★☆☆☆☆	
 Uni-Hoche C	FR0000930455	323,01 EUR	17,78	23,55	15,32	35,06	02/07/21	1,69	15,55	0,24	20,49	0,38	17,52	★☆☆☆☆	
<b>MAT. PREM. PHYSIQUES</b>															
 OFI Precious Metals R	FR0011170182	900,15 EUR	-0,51	19,49	56,89	40,84	02/07/21	0,75	23,05	0,64	24,15	0,37	21,03	-	
<b>IMMOBILIER PHYSIQUE</b>															
 BNP Paribas Diversipierre P	FR0011513563	124,06 EUR	0,61	1,96	8,52	19,18	15/06/21	-	-	-	-	-	-	-	
Edissimmo	SCPI00000409	218,06 EUR	-	2,49	12,65	23,53	06/07/21	1,52	1,95	1,96	2,29	2,13	2,21	-	
Efimmo 1	QUA000005463	213,30 EUR	-	2,59	17,83	31,17	06/07/21	1,45	2,12	2,00	3,03	2,12	2,82	-	
Immoyente	QUA000005711	303,30 EUR	-	2,70	15,73	30,53	06/07/21	1,47	2,16	2,08	2,61	2,23	2,63	-	
LF Europimmo	QUA000006685	961,40 EUR	1,09	3,31	16,15	29,32	06/07/21	1,81	2,10	2,12	2,62	2,06	2,75	-	
 LF Multimmo – Part LF Philosophale 2	FR0013488020	293,87 EUR	1,36	2,78	9,24	16,49	02/07/21	12,78	0,25	7,73	0,44	7,63	0,46	-	
 Opcimmo P	FR0011066802	117,81 EUR	0,05	-0,84	1,36	7,67	15/06/21	0,06	1,51	0,62	1,58	1,18	1,57	-	
PFO 2	SCPI00001959	179,34 EUR	1,17	3,79	15,75	29,09	06/07/21	1,80	2,37	2,08	2,61	2,13	2,65	-	
 Preimium B	FR0013228715	110,66 EUR	1,80	0,69	3,62	-	15/06/21	-	-	-	-	-	-	-	
Primopierre	QUA000006214	185,92 EUR	1,12	3,69	14,43	34,74	06/07/21	1,77	2,36	2,11	2,38	1,82	3,59	-	
Primovie	SCPI00003829	184,73 EUR	1,12	3,86	14,31	35,09	06/07/21	1,79	2,42	2,11	2,36	1,80	3,66	-	
 SCI Primonial Capimmo	QS0002005277	275,95 EUR	1,89	3,64	10,14	20,73	06/07/21	4,82	0,87	4,06	0,92	4,72	0,90	-	
 SCI Sofidy Convictions Immobilières A	FR0013466117	119,55 EUR	2,27	3,43	12,59	19,55	06/07/21	6,03	0,67	5,30	0,85	-	-	-	
 Sofidy Pierre Europe A	FR0013260262	115,50 EUR	3,23	6,00	17,89	-	15/06/21	2,16	3,32	1,87	3,24	-	-	-	
 SwissLife Dynapierre P EUR Dis	FR0013219722	1 148,23 EUR	2,34	1,92	10,79	-	15/06/21	-	-	-	-	-	-	-	



Contrat collectif d'assurance vie assuré par Oradéa Vie - Société Anonyme d'assurance sur la vie et de capitalisation au capital de 20 204 256 euros entièrement libéré.

Entreprise régie par le code des assurances 430 435 669 NANTERRE. Groupe Société Générale - Siège Social : 50, avenue du Général de Gaulle 92093 Paris La Défense Cedex. Oradéa Vie est une société soumise au contrôle de l'Autorité de Contrôle Prudentiel et de Résolution (61 rue Taitbout - 75436 Paris Cedex 9).

et présenté par UNEP Diffusion Courtage SAS au Capital de 100 000€ RCS de Paris n°353 356 439 - Courtage d'assurances - N°ORIAS : 07 005 716 [www.orias.fr](http://www.orias.fr) - Garantie financière et assurance de responsabilité civile professionnelle conformes aux articles L530-1 et L530-2 du code des assurances. Siège social : 12, rue Clapeyron 75008 Paris



**Union Nationale d'Epargne et de Prévoyance**

12, rue Clapeyron 75008 Paris

01 53 64 80 60

[contact@unep.asso.fr](mailto:contact@unep.asso.fr)

[www.unep-partenaires.com](http://www.unep-partenaires.com)