

Annexes financières



























UNEP MULTISELECTION PLUS

NB : Les supports en jaune sont disponibles uniquement dans l'offre intégrale



- Support Euro
- Monétaire
- Obligataire
- Performance Abs.
- Allocation d'actifs
- Action
- Matière première physique
- Immobilier Physique

■ LISTE : UNEP MULTISELECTION +

Nom	ISIN	VL	Perf. YTD	Perf. 1A	Perf. 3A	Perf. 5A	Date Perf.*	Sharpe* 1A	Risque* 1A	Sharpe* 3A	Risque* 3A	Sharpe* 5A	Risque* 5A	Notation*
SUPPORT EURO														
Fonds euro UNEP	QUA000002080		0,16	0,92	3,36	6,57	27/02/21	-	-	51,11	0,03	41,93	0,04	-
MONÉTAIRE														
 SG Amundi Monetaire ISR P-C	FR0011360684	97,97 EUR	-0,13	-0,64	-1,61	-2,22	25/02/21	-7,33	0,02	-5,88	0,02	-2,47	0,02	★☆☆☆☆
 SG Monetaire Plus E-C	FR0011047513	100,12 EUR	-0,10	-0,49	-1,22	-1,64	26/02/21	0,30	0,01	1,42	0,01	3,26	0,02	★☆☆☆☆
 SG Monetaire Plus I-C	FR0000003964	23 591,19 EUR	-0,08	-0,42	-1,04	-1,28	26/02/21	6,22	0,01	7,47	0,01	6,98	0,02	★☆☆☆☆
 SG Monetaire Plus P-C	FR0011362094	98,08 EUR	-0,11	-0,56	-1,54	-2,14	26/02/21	-6,98	0,01	-4,78	0,02	-1,21	0,03	★☆☆☆☆
OBLIGATAIRE														
 ABN AF Candriam Europ Conv A EUR Acc	LU1406018025	103,38 EUR	-1,04	2,44	-	-	25/02/21	0,25	10,92	-	-	-	-	-
 Amundi Fd Em Hd Curr Bd A EUR Acc	LU0907913460	728,41 EUR	-3,57	-2,37	1,89	17,98	25/02/21	0,06	19,94	0,08	12,19	0,44	10,05	★☆☆☆☆
 Amundi Fd Euro Aggr Bd A Eur C	LU0616241476	144,05 EUR	-2,15	-0,98	6,68	10,63	25/02/21	0,23	6,57	0,68	4,45	0,63	4,14	★☆☆☆☆
 Amundi Oblig Internat I EUR C	FR0010032573	627,30 EUR	-2,44	-10,87	3,76	10,51	25/02/21	-0,63	11,65	0,32	7,78	0,35	7,25	★☆☆☆☆
 AXA IM FIIS US Short Durat HY FH EUR Acc	LU0292585626	148,81 EUR	0,18	1,74	3,73	8,53	25/02/21	0,20	10,44	0,23	6,20	0,40	4,96	★☆☆☆☆
 AXA IM FIIS US Short Durat HY IH EUR Acc	LU0194346564	158,36 EUR	0,20	1,73	3,97	8,91	25/02/21	0,20	10,47	0,24	6,22	0,41	4,97	★☆☆☆☆
 Axiom Optimal Fix R EUR	LU1876460061	1 071,71 EUR	1,06	2,86	4,41	-	25/02/21	0,38	6,68	0,42	3,96	-	-	★☆☆☆☆
 BNPP Emerging Bd Classic H EUR Acc	LU1596575156	101,51 EUR	-3,25	-1,89	2,75	-	25/02/21	0,07	19,91	0,11	12,16	-	-	★☆☆☆☆
 BNPP Euro Corporate Bond Classic EUR Acc	LU0131210360	197,61 EUR	-0,67	0,35	5,63	11,70	25/02/21	0,22	6,57	0,56	4,09	0,78	3,49	★☆☆☆☆
 CamGestion Convertibles Europe Classic	FR0000285629	44,86 EUR	-0,55	-1,02	2,54	15,06	25/02/21	0,01	10,24	0,11	7,00	0,40	6,81	★☆☆☆☆
 Candriam Bd Candriam Bds Euro Cla C	LU0011975413	1 238,43 EUR	-2,26	-1,43	5,73	8,27	25/02/21	0,27	4,50	0,81	3,43	0,74	3,22	★☆☆☆☆
 Carmignac Pf U Global Bond A EUR Acc	LU0336083497	1 507,71 EUR	-1,60	-1,84	6,12	16,16	25/02/21	0,13	7,56	0,54	5,15	0,87	4,57	★☆☆☆☆
 Carmignac Sécurité A EUR Acc	FR0010149120	1 799,38 EUR	0,22	1,62	2,27	4,51	25/02/21	0,57	3,71	0,44	2,40	0,68	1,94	★☆☆☆☆
 DNCA Invest Convertibles A EUR Acc	LU0401809073	166,36 EUR	-0,63	-0,35	-1,36	9,03	25/02/21	0,01	10,22	-0,08	6,70	0,30	5,68	★☆☆☆☆
 DNCA Sérénité Plus C EUR	FR0010986315	114,94 EUR	0,21	0,74	1,00	3,41	25/02/21	0,32	3,14	0,32	2,00	0,57	1,70	★☆☆☆☆
 Echiquier Credit SRI Europe A	FR0010491803	168,69 EUR	-0,31	-0,35	0,54	11,56	25/02/21	0,06	6,83	0,15	4,11	0,72	3,62	★☆☆☆☆
 EdR Fd Bond Allocation A EUR	LU1161527038	231,53 EUR	-0,26	4,05	4,99	18,33	25/02/21	0,64	7,65	0,39	4,82	0,81	4,34	★☆☆☆☆
 EdR Fd Euro High Yield A EUR	LU1160363633	392,63 EUR	0,97	2,35	6,57	22,52	25/02/21	0,13	15,27	0,21	9,27	0,55	7,53	★☆☆☆☆
 EdR Fd Europe Convertibles A EUR	LU1103207525	600,97 EUR	-1,76	5,59	0,51	8,25	25/02/21	0,71	9,86	0,04	6,74	0,26	6,14	★☆☆☆☆
 EdR SICAV Euro Sustainable Credit A EUR	FR0010172767	380,48 EUR	-0,41	0,31	4,81	15,44	25/02/21	0,13	8,09	0,38	4,94	0,80	4,09	★☆☆☆☆
 FF US High Yield Fund A Acc EUR H	LU0337581549	14,21 EUR	0,50	2,90	6,44	28,48	26/02/21	0,15	17,34	0,18	10,68	0,61	8,79	★☆☆☆☆
 Groupama Etat Euro I EUR Dis	FR0010174631	111,64 EUR	-3,04	-1,65	8,85	8,56	25/02/21	0,37	4,71	1,00	4,05	0,68	3,88	★☆☆☆☆



























■ LISTE : UNEP MULTISELECTION +

Nom	ISIN	VL	Perf. YTD	Perf. 1A	Perf. 3A	Perf. 5A	Date Perf.*	Sharpe* 1A	Risque* 1A	Sharpe* 3A	Risque* 3A	Sharpe* 5A	Risque* 5A	Notation*	
OBLIGATAIRE															
 Groupama Oblig Monde GC	FR0010295980	428,75 EUR	-1,74	0,51	7,41	7,09	24/02/21	0,53	5,19	0,84	3,60	0,65	3,18	☆☆☆☆☆	
 Invesco Euro Corporate Bd Fd E EUR Acc	LU0243958393	18,60 EUR	-0,86	0,58	6,93	14,11	26/02/21	0,20	8,49	0,50	5,19	0,70	4,36	☆☆☆☆☆	
 JPMorgan F EU Government Bond A EUR Acc	LU0363447680	16,72 EUR	-2,64	-0,08	10,69	11,22	26/02/21	0,56	4,76	1,09	4,15	0,76	3,98	☆☆☆☆☆	
 Keren Corporate C EUR	FR0010697532	190,88 EUR	1,41	2,29	1,87	17,63	25/02/21	0,14	12,62	0,08	7,99	0,53	6,39	☆☆☆☆☆	
 La Française Multist Oblig R EUR Acc	FR0010657601	125,34 EUR	-1,09	-2,86	-6,45	2,30	25/02/21	-0,29	7,85	-0,37	4,85	0,14	4,30	☆☆☆☆☆	
 La Française Rendement Gblal 2028 RC EUR	FR0013439403	105,71 EUR	1,04	5,79	-	-	25/02/21	1,30	4,17	-	-	-	-	-	
 Lazard Credit Fi RVC EUR Acc	FR0010752543	364,94 EUR	0,34	2,13	9,86	31,00	25/02/21	0,22	12,89	0,41	7,83	0,77	6,67	☆☆☆☆☆	
 Lazard Credit Opportunities II C EUR Acc	FR0011223098	106,91 EUR	2,15	14,54	16,92	35,79	25/02/21	0,99	13,57	0,54	8,62	0,88	6,89	☆☆☆☆☆	
 LOF Convertible Bond P EUR Acc	LU0159201655	20,41 EUR	2,24	15,17	14,27	21,93	25/02/21	1,19	11,52	0,50	7,94	0,58	6,65	☆☆☆☆☆	
 M Convertibles IC	FR0013084357	601,73 EUR	-1,63	4,03	4,69	17,81	25/02/21	0,46	10,56	0,24	7,14	0,55	6,24	☆☆☆☆☆	
 M&G Lux Gbl Float Rat HY Fd AH EUR Acc	LU1670722161	10,15 EUR	1,26	0,74	2,30	12,88	26/02/21	0,00	14,46	0,09	8,55	0,36	6,90	☆☆☆☆☆	
 M&G Lux Global Macro Bond Fd A EUR Acc	LU1670719613	14,63 EUR	-2,02	-2,59	14,24	12,14	26/02/21	0,25	5,94	1,21	5,01	0,60	5,49	☆☆☆☆☆	
 Mirabaud Conv Bonds Europe A Cap EUR	LU0689230778	145,79 EUR	0,25	5,84	5,80	12,69	25/02/21	0,49	11,06	0,22	7,52	0,33	6,57	☆☆☆☆☆	
 Mirabaud Sus Convertibles Gb AH EUR Acc	LU0935157064	161,38 EUR	2,90	36,55	36,97	50,92	25/02/21	2,02	16,24	0,95	11,09	0,91	9,14	☆☆☆☆☆	
 OFI RS Euro Convertible Bd Defensive IC	FR0010014480	343,21 EUR	0,12	2,65	-0,22	15,26	25/02/21	0,48	9,12	0,04	5,96	0,55	5,26	☆☆☆☆☆	
 Ostrum Euro Inflation I/A (EUR)	LU0935222652	45,57 EUR	-1,47	-0,04	5,24	10,31	25/02/21	0,25	7,60	0,50	5,48	0,51	4,89	☆☆☆☆☆	
 R-co Conviction Credit Euro C EUR	FR0007008750	470,42 EUR	0,34	2,29	4,49	16,98	25/02/21	0,40	7,13	0,39	4,36	0,91	3,72	☆☆☆☆☆	
 R-co Conviction Credit SD Euro C EUR	FR0010692335	16,20 EUR	0,06	0,06	0,19	3,32	25/02/21	0,17	3,06	0,22	1,86	0,67	1,53	☆☆☆☆☆	
 RIC Gb High Yield Fd B RollUp EUR Acc	IE00B72WMF11	1 381,63 EUR	0,97	5,89	9,75	31,44	25/02/21	0,33	16,94	0,27	10,13	0,68	8,25	☆☆☆☆☆	
 Sanso Objectif Durable 2024 A	FR0010813329	109,49 EUR	1,02	-2,16	-1,93	3,54	25/02/21	-0,19	12,95	-	-	-	-	-	
 Schelcher Prince Oblig MT P EUR Acc	FR0010707513	163,36 EUR	0,81	4,16	4,06	8,24	26/02/21	0,80	4,81	0,49	2,90	0,80	2,30	☆☆☆☆☆	
 Sextant Bond Picking A	FR0013202132	113,37 EUR	2,57	6,48	11,39	-	25/02/21	0,54	10,43	0,57	6,13	-	-	☆☆☆☆☆	
 SG Oblig Moyen Terme D	FR0010279075	108,17 EUR	-0,98	-0,55	1,35	1,48	25/02/21	0,13	3,60	0,40	2,69	0,30	2,36	☆☆☆☆☆	
 Sunny Euro Stratégic Plus R	FR0011299379	117,68 EUR	1,68	2,08	3,64	16,89	25/02/21	0,06	15,88	0,11	9,48	0,41	7,58	☆☆☆☆☆	
 Sunny Euro Strategic R	FR0010996629	132,91 EUR	0,91	1,10	1,59	12,71	25/02/21	0,03	11,94	0,07	7,09	0,43	5,77	☆☆☆☆☆	
 Templeton Global Total Return Nacc EUR	LU0260870745	20,21 EUR	-0,64	-16,63	-9,74	-6,00	25/02/21	-1,44	10,61	-0,31	9,17	-0,19	11,33	☆☆☆☆☆	
 Tikehau 2022 R-Acc-EUR	FR0011131812	155,41 EUR	0,86	0,67	7,05	23,84	25/02/21	0,04	14,14	0,26	8,72	0,66	6,98	☆☆☆☆☆	
 Tikehau 2027 R-Acc-EUR	FR0013505450	109,92 EUR	1,06	-	-	-	25/02/21	-	-	-	-	-	-	-	
 Tikehau Short Duration R	LU1585265066	121,42 EUR	0,20	1,28	-0,47	2,95	25/02/21	0,48	3,30	0,06	1,99	0,52	1,60	☆☆☆☆☆	
PERF. ABS.															
 Amilton Stratégic Income R	FR0011507193	104,06 EUR	0,38	0,56	0,22	1,11	24/02/21	0,13	4,64	0,03	3,15	0,15	2,61	☆☆☆☆☆	
























■ LISTE : UNEP MULTISELECTION +

Nom	ISIN	VL	Perf. YTD	Perf. 1A	Perf. 3A	Perf. 5A	Date Perf.*	Sharpe* 1A	Risque* 1A	Sharpe* 3A	Risque* 3A	Sharpe* 5A	Risque* 5A	Notation*	
PERF. ABS.															
 Amundi Global Macro 2 I	FR0007477146	3 207,92 EUR	-0,34	-2,48	-3,13	-2,97	24/02/21	-0,35	4,40	-0,24	2,88	-0,09	2,31	☆☆☆☆☆	
 BDL Rempart Europe C	FR0010174144	167,98 EUR	8,47	3,33	0,89	5,52	24/02/21	-0,12	33,32	-0,12	20,29	-0,03	16,04	☆☆☆☆☆	
 BDLCM Funds Durandal B EUR Cap	LU1891683903	102,51 EUR	1,06	-0,86	-	-	19/02/21	-0,14	5,31	-	-	-	-	-	
 Carmignac L/S Europe Eqty A EUR Acc	FR0010149179	390,52 EUR	0,89	5,18	8,12	39,15	25/02/21	0,11	10,80	-	-	-	-	-	
 DNCA Invest Alpha Bonds B EUR Acc	LU1694789535	100,81 EUR	-1,04	0,43	-0,48	-	25/02/21	0,23	7,55	0,19	4,91	-	-	☆☆☆☆☆	
 DNCA Invest Venasquo B EUR Acc	LU1526313249	109,87 EUR	4,59	16,30	3,10	-	25/02/21	0,48	23,11	-0,03	15,74	-	-	☆☆☆☆☆	
 Echiquier QME A	FR0012815876	1 091,13 EUR	1,49	1,95	3,61	4,50	25/02/21	0,16	7,70	-0,03	8,44	0,12	7,36	☆☆☆☆☆	
 Eleva Abs Return Europe Fd A1 EUR Acc	LU1331971769	126,96 EUR	0,61	8,71	15,89	-	25/02/21	1,37	5,81	0,88	5,03	-	-	☆☆☆☆☆	
 Exane Funds 2 Exane Pléiade B EUR Acc	LU0616900774	122,05 EUR	1,38	11,29	12,53	12,23	25/02/21	2,40	4,83	1,19	3,47	0,89	2,92	☆☆☆☆☆	
 Helium Performance B EUR Acc	LU0912262275	1 231,43 EUR	1,81	4,12	3,93	9,96	25/02/21	0,46	7,46	0,28	4,59	0,59	3,68	☆☆☆☆☆	
 LFIS Vision UCITS Premia R EUR Acc	LU1012219207	941,31 EUR	-1,15	-10,98	-10,42	-5,88	24/02/21	-0,76	12,07	-0,40	7,30	-	-	☆☆☆☆☆	
 Moneta Long Short R EUR Acc	FR0010871830	151,27 EUR	3,70	7,10	5,36	19,07	25/02/21	0,12	17,82	0,14	11,50	0,32	9,50	☆☆☆☆☆	
 Nordea 1 Alpha 10 MA Fund BP-EUR	LU0445386369	12,95 EUR	-1,60	4,60	6,76	21,03	26/02/21	0,59	10,63	0,35	8,19	0,63	7,58	☆☆☆☆☆	
 Ouessant A	FR0010985945	1 208,05 EUR	-2,13	1,46	6,45	26,31	25/02/21	0,01	7,24	0,25	6,14	0,78	6,85	☆☆☆☆☆	
 Pictet TR-Atlas P EUR Acc	LU1433232854	119,44 EUR	3,30	12,81	15,49	-	24/02/21	2,43	4,70	1,26	3,38	-	-	☆☆☆☆☆	
 Pictet TR-Mandarin HP EUR Acc	LU0496443887	134,41 EUR	5,22	28,57	-	-	24/02/21	2,75	11,90	-	-	-	-	☆☆☆☆☆	
 Sycamore L/S Opportunities R	FR0010363366	388,41 EUR	3,78	11,69	9,09	23,08	25/02/21	0,54	18,67	0,19	11,94	0,42	9,87	☆☆☆☆☆	
 Tikehau Credit Plus R-Acc-EUR	FR0010460493	141,32 EUR	0,99	1,74	4,77	14,80	25/02/21	0,16	10,82	0,26	6,35	0,53	5,12	☆☆☆☆☆	
 Union Dynamique Court Terme A	FR0010522615	1 363,47 EUR	-0,70	0,37	-1,68	-0,69	25/02/21	0,34	6,45	0,02	4,11	0,14	3,30	☆☆☆☆☆	
 ZEN Capital R	FR0011227214	102,49 EUR	1,16	6,15	1,00	1,14	19/02/21	0,75	8,65	-	-	-	-	-	
ALLOCATION D'ACTIFS															
 36 Laffitte RC EUR	FR0013356888	111,78 EUR	1,31	4,01	-	-	25/02/21	0,38	8,28	-	-	-	-	-	
 ABN AF CandriamTot Ret Gb Eq A EUR Acc	LU1890809996	101,84 EUR	1,18	-	-	-	25/02/21	-	-	-	-	-	-	-	
 ABN Amro Funds -Sust Profile 5 A EUR Dis	LU1890808592	106,95 EUR	2,68	6,60	-	-	25/02/21	0,21	20,94	-	-	-	-	-	
 Alienor Optimal A	FR0007071378	147,94 EUR	-5,76	3,02	-4,17	14,48	25/02/21	0,13	13,37	-0,17	10,29	0,30	10,36	☆☆☆☆☆	
 Altiflex A	FR0011236629	153,98 EUR	-1,79	-2,45	6,19	27,30	25/02/21	0,00	30,45	0,11	20,96	0,27	17,39	☆☆☆☆☆	
 Amilton Solution R	FR0011668730	124,48 EUR	3,53	1,15	8,21	19,23	24/02/21	-0,02	22,97	0,15	14,01	0,29	11,15	☆☆☆☆☆	
 Ampriam	FR0013258340	96,58 EUR	1,11	-2,74	-3,80	-	25/02/21	-0,30	15,46	-0,19	10,24	-	-	☆☆☆☆☆	
 Athymis Better Life	FR0013261765	138,75 EUR	-0,38	21,48	35,59	-	25/02/21	0,86	25,87	0,57	18,00	-	-	☆☆☆☆☆	
 Athymis Patrimoine P	FR0010772129	142,51 EUR	0,30	2,49	6,06	20,51	25/02/21	0,28	9,95	0,28	6,66	0,59	6,18	☆☆☆☆☆	
 AXA WF Gbl Optimal Income E EUR Acc	LU0465917390	154,66 EUR	2,91	7,99	7,16	30,09	25/02/21	0,23	16,11	0,12	11,04	0,52	9,40	☆☆☆☆☆	

































■ LISTE : UNEP MULTISELECTION +

Nom	ISIN	VL	Perf. YTD	Perf. 1A	Perf. 3A	Perf. 5A	Date Perf.*	Sharpe* 1A	Risque* 1A	Sharpe* 3A	Risque* 3A	Sharpe* 5A	Risque* 5A	Notation*
ALLOCATION D'ACTIFS														
 AXA WF Optimal Income E EUR Acc pf	LU0184634821	188,11 EUR	2,46	6,42	5,22	19,71	25/02/21	0,17	16,45	0,06	11,09	0,32	9,42	☆☆☆☆☆
 BNPP Target Risk Bal. Classic EUR Acc	LU0089291651	265,94 EUR	-0,50	-4,13	6,09	19,14	25/02/21	-0,24	12,59	0,19	8,72	0,53	7,44	☆☆☆☆☆
 Bright Cap Momentum Comfort A EUR	LU0788044831	11,66 EUR	1,95	9,94	0,63	-	18/02/21	0,72	13,56	0,02	9,01	-	-	☆☆☆☆☆
 Carmignac Patrimoine A EUR Acc	FR0010135103	717,26 EUR	0,15	11,06	9,93	15,77	25/02/21	0,82	11,75	0,27	8,34	0,41	7,30	☆☆☆☆☆
 Carmignac Pf Emg Patrimoine A EUR Acc	LU0592698954	149,36 EUR	1,48	19,28	23,00	51,14	25/02/21	1,78	11,61	0,72	9,28	0,95	9,01	☆☆☆☆☆
 Carmignac Profil Réactif 100 A EUR Acc	FR0010149211	254,21 EUR	1,26	16,58	15,81	44,41	25/02/21	0,75	19,15	0,34	12,38	0,67	11,12	☆☆☆☆☆
 Carmignac Profil Réactif 50 A EUR Acc	FR0010149203	206,75 EUR	0,06	7,75	10,29	25,02	25/02/21	0,68	11,27	0,46	7,03	0,77	6,41	☆☆☆☆☆
 Carmignac Profil Réactif 75 A EUR Acc	FR0010148999	265,52 EUR	0,72	12,40	12,87	35,37	25/02/21	0,70	15,77	0,37	10,00	0,70	8,91	☆☆☆☆☆
 Clartan Evolution C EUR Acc	LU1100077103	121,53 EUR	1,28	-1,70	-5,18	15,07	25/02/21	-0,28	17,88	-0,23	12,23	0,23	10,58	☆☆☆☆☆
 Clartan Patrimoine C EUR Acc	LU1100077442	56,95 EUR	0,37	-3,18	-3,46	2,97	25/02/21	-0,53	7,26	-0,28	4,57	0,17	3,86	☆☆☆☆☆
 Clartan Valeurs C EUR Acc	LU1100076550	133,99 EUR	3,62	-4,78	-0,92	37,48	25/02/21	-0,35	30,70	-0,12	20,21	0,30	17,18	☆☆☆☆☆
 Club Solutions Patrimoine Réactif A	FR0010564245	119,32 EUR	2,41	4,89	3,48	14,25	24/02/21	0,36	10,24	-0,01	7,13	0,38	6,27	☆☆☆☆☆
 CM-AM Convertibles Euro RD	FR0013481074	28,41 EUR	-1,93	-	-	-	25/02/21	-	-	-	-	-	-	-
 Comgest Growth Global Flex R EUR Acc	IE00BZ0X9R35	12,70 EUR	0,87	4,01	19,03	-	25/02/21	0,20	11,79	0,48	10,15	-	-	☆☆☆☆☆
 Constellation C	FR0011175199	152,93 EUR	5,56	15,87	28,11	41,37	19/02/21	0,81	18,62	0,38	15,51	0,46	12,86	☆☆☆☆☆
 CPR Croissance Défensive P EUR Acc	FR0010097667	329,70 EUR	0,16	-0,15	-1,94	0,90	25/02/21	0,01	8,07	-0,13	5,24	0,09	4,40	☆☆☆☆☆
 CPR Croissance Dynamique P	FR0010097642	98,39 EUR	1,77	9,98	15,22	38,23	25/02/21	0,37	20,69	0,28	14,25	0,50	12,39	☆☆☆☆☆
 CPR Croissance Réactive P EUR Acc	FR0010097683	490,41 EUR	0,34	3,51	1,88	14,43	25/02/21	0,35	10,88	0,07	7,80	0,37	7,29	☆☆☆☆☆
 C-Quadrat GreenStars ESG Flexible C	FR0011374081	146,00 EUR	-0,09	0,23	13,39	21,22	25/02/21	0,08	10,05	0,63	6,76	0,62	6,65	☆☆☆☆☆
 DNCA Evolutif C EUR	FR0007050190	122,11 EUR	1,53	3,21	1,50	13,23	25/02/21	0,15	15,48	-0,05	11,50	0,19	10,35	☆☆☆☆☆
 DNCA Invest Beyd Gbl Leaders B EUR Acc	LU0383784146	278,79 EUR	6,22	29,29	51,57	90,24	25/02/21	1,40	22,31	0,82	16,50	0,90	14,55	☆☆☆☆☆
 Dorval Convictions R EUR Acc	FR0010557967	144,43 EUR	3,44	4,07	-13,47	13,43	25/02/21	0,02	26,20	-0,33	16,54	0,08	14,27	☆☆☆☆☆
 Echiquier Allocation Flexible A	FR0012870657	127,79 EUR	2,80	9,88	13,81	29,50	25/02/21	0,81	11,14	0,38	8,79	0,67	7,64	☆☆☆☆☆
 Echiquier Allocation Flexible B	FR0013433505	113,68 EUR	2,72	9,33	-	-	25/02/21	0,76	11,14	-	-	-	-	☆☆☆☆☆
 Echiquier Arty A	FR0010611293	1 690,95 EUR	0,43	3,60	4,38	19,02	25/02/21	0,31	12,18	0,15	7,93	0,51	6,91	☆☆☆☆☆
 Echiquier Patrimoine A	FR0010434019	861,37 EUR	-0,09	-1,41	-7,46	0,17	25/02/21	-0,18	10,18	-0,39	6,45	0,06	5,27	☆☆☆☆☆
 Ecofi Patrimoine P	FR0011316710	186,18 EUR	0,37	1,32	1,86	13,42	25/02/21	0,15	11,14	0,05	7,45	0,39	6,49	☆☆☆☆☆
 EdR Fd Income Europe A EUR	LU0992632538	119,64 EUR	0,11	-3,19	-1,23	12,90	25/02/21	-0,25	13,90	-0,07	8,56	0,32	7,34	☆☆☆☆☆
 EdR Monde Flexible A	FR0007023692	298,94 EUR	1,39	5,30	1,00	24,36	25/02/21	0,28	15,58	0,01	11,31	0,39	10,09	☆☆☆☆☆
 EdR Patrimoine A	FR0010041822	219,56 EUR	0,10	-3,23	-1,18	8,37	25/02/21	-0,26	13,84	-	-	-	-	-
 EdR SICAV Equity Europe Solve A EUR	FR0013219243	95,85 EUR	2,38	-4,78	-10,34	-	24/02/21	-0,35	19,88	-0,32	13,27	-	-	☆☆☆☆☆
 Ethna-Aktiv T	LU0431139764	142,78 EUR	1,10	0,31	3,72	11,79	26/02/21	0,13	9,43	0,24	6,33	0,48	5,24	☆☆☆☆☆

■ LISTE : UNEP MULTISELECTION +

Nom	ISIN	VL	Perf. YTD	Perf. 1A	Perf. 3A	Perf. 5A	Date Perf.*	Sharpe* 1A	Risque* 1A	Sharpe* 3A	Risque* 3A	Sharpe* 5A	Risque* 5A	Notation*
ALLOCATION D'ACTIFS														
 Eurose C EUR	FR0007051040	378,24 EUR	1,95	-1,62	-1,16	9,85	25/02/21	-0,24	13,73	-0,13	8,87	0,18	7,51	☆☆☆☆☆
 FF European Multi Asset Inc A EUR	LU0052588471	18,10 EUR	0,78	-0,99	3,29	12,92	26/02/21	-0,13	14,70	0,04	10,83	0,24	9,59	☆☆☆☆☆
 FF Fidelity Patrimoine A Acc EUR	LU0080749848	12,04 EUR	0,42	-1,63	-4,60	3,35	26/02/21	-0,23	17,56	-0,18	10,89	0,06	9,02	☆☆☆☆☆
 FF Global Mult Asst Tact Def A EUR	LU0413543991	11,56 EUR	1,85	-9,92	4,59	-1,94	26/02/21	-0,94	10,26	0,22	7,68	-0,07	7,66	☆☆☆☆☆
 First Eagle Amundi Inter Fd AE EUR C	LU0565135745	181,86 EUR	2,22	0,36	15,06	27,14	25/02/21	-0,11	21,03	0,26	14,34	0,38	12,48	☆☆☆☆☆
 Flexpertise	FR0013218336	104,89 EUR	2,19	-2,92	-4,31	-	24/02/21	-	-	-	-	-	-	-
 Globale Challenge	FR0013291937	928,61 EUR	1,60	-6,00	-	-	25/02/21	-0,49	22,29	-	-	-	-	-
 Globale Harmonie	FR0011516848	1 166,44 EUR	0,83	1,43	-	-	25/02/21	0,06	11,42	-	-	-	-	-
 Globale Serenite	FR0011516830	1 130,82 EUR	0,16	1,09	-	-	25/02/21	0,49	4,45	-	-	-	-	-
 HAAS Epargne Patrimoine C	FR0010487512	155,17 EUR	0,39	1,32	-4,16	6,70	25/02/21	0,16	7,41	-0,32	5,32	0,27	4,94	☆☆☆☆☆
 HMG Rendement D EUR Acc/Dis	FR0007495049	2 709,41 EUR	7,51	-7,84	-7,33	18,59	25/02/21	-0,50	29,41	-0,27	17,83	0,14	14,35	☆☆☆☆☆
 Horusia Global C EUR Acc	FR0013449808	110,75 EUR	3,16	8,94	-	-	25/02/21	0,37	18,26	-	-	-	-	-
 Invesco Bal Risk Alloc. Fd E EUR Acc	LU0432616901	17,67 EUR	1,73	10,99	8,94	25,59	26/02/21	0,55	15,14	0,22	10,26	0,56	8,99	☆☆☆☆☆
 Invesco Global Conservative Fd E EUR Acc	LU0166422070	10,33 EUR	-1,05	-3,28	-5,75	-6,77	26/02/21	-0,60	4,73	-0,45	3,56	-0,23	3,18	☆☆☆☆☆
 JPMIF Global Income A (acc) EUR	LU0740858229	147,69 EUR	1,05	2,84	6,87	22,82	26/02/21	0,13	16,45	0,17	10,22	0,50	8,56	☆☆☆☆☆
 JPMIF Global Macro Opport A (acc) EUR	LU0095938881	210,17 EUR	1,97	9,37	4,57	15,04	26/02/21	1,49	6,06	0,26	5,77	0,43	6,75	☆☆☆☆☆
 JPMIF Global Macro Opport D (acc) EUR	LU0115098948	161,33 EUR	1,86	8,60	2,39	11,08	26/02/21	1,36	6,06	0,14	5,77	0,32	6,77	☆☆☆☆☆
 Keren Fleximmo C EUR	FR0012352524	118,48 EUR	-0,02	-1,81	-0,23	11,59	25/02/21	-0,19	10,24	-0,03	6,38	0,41	5,63	☆☆☆☆☆
 Keren Patrimoine C EUR	FR0000980427	2 027,87 EUR	2,14	0,83	-0,86	17,73	25/02/21	-0,14	17,57	-0,09	11,26	0,29	9,35	☆☆☆☆☆
 Lazard Gestion Flexible R EUR Acc	FR0011530534	1 251,25 EUR	2,37	8,51	4,81	15,57	25/02/21	0,60	10,33	0,09	7,43	0,42	6,43	☆☆☆☆☆
 Lazard Patrimoine Croissance C EUR Acc	FR0000292302	415,00 EUR	2,75	3,22	12,13	38,22	25/02/21	-0,10	20,96	0,14	14,27	0,42	13,24	☆☆☆☆☆
 Lazard Patrimoine SRI RC EUR	FR0012355139	123,54 EUR	3,00	6,78	8,85	27,09	25/02/21	0,42	10,32	0,26	7,41	0,65	6,63	☆☆☆☆☆
 LMdG Flex Patrimoine (EUR) R	FR0010626291	1 491,58 EUR	2,76	1,81	7,76	15,03	24/02/21	0,06	9,02	0,24	5,96	0,47	5,27	☆☆☆☆☆
 LMdG Opp Monde 50 (EUR) R EUR Acc	FR0010172437	1 737,74 EUR	1,90	4,62	9,06	20,13	25/02/21	0,27	15,67	0,26	9,53	0,53	7,72	☆☆☆☆☆
 M&G Lux Conservativ Alloc Fd A EUR Acc	LU1582982283	9,38 EUR	-2,49	-1,38	-5,73	13,32	26/02/21	-0,03	13,62	-0,12	9,06	0,42	7,81	☆☆☆☆☆
 M&G Lux Dynamic Allocat Fd A EUR Acc	LU1582988058	9,62 EUR	-1,34	2,92	-2,71	22,31	26/02/21	0,13	18,91	-0,04	12,67	0,42	11,02	☆☆☆☆☆
 M&G Lux Optimal Income Fund A EUR Acc	LU1670724373	10,67 EUR	0,26	3,15	4,38	19,46	26/02/21	0,22	11,03	0,22	6,78	0,64	5,82	☆☆☆☆☆
 Nordea 1 Stable Return Fund BP-EUR	LU0227384020	16,95 EUR	-0,29	-0,24	1,99	4,44	26/02/21	-0,05	9,26	0,06	6,51	0,27	5,54	☆☆☆☆☆
 ODDO BHF Exklusiv Polaris Balan CRW-EUR	LU1864504425	56,74 EUR	0,37	2,23	12,21	25,70	26/02/21	0,06	16,16	0,34	11,18	0,53	9,69	☆☆☆☆☆
 ODDO BHF Patrimoine CR-EUR	FR0000992042	25,33 EUR	2,34	9,84	7,51	17,65	25/02/21	0,59	13,80	0,16	9,81	0,37	8,41	☆☆☆☆☆
 ODDO BHF Polaris Moderate CR-EUR	DE000A2J11W5	110,45 EUR	-0,41	2,96	9,20	12,61	25/02/21	0,34	8,73	0,53	5,71	0,53	4,82	☆☆☆☆☆
 ODDO BHF ProActif Europe CR-EUR	FR0010109165	196,45 EUR	-0,61	-0,15	-1,53	4,83	25/02/21	0,08	12,56	-0,07	8,39	0,19	7,50	☆☆☆☆☆


■ LISTE : UNEP MULTISELECTION +

Nom	ISIN	VL	Perf. YTD	Perf. 1A	Perf. 3A	Perf. 5A	Date Perf.*	Sharpe* 1A	Risque* 1A	Sharpe* 3A	Risque* 3A	Sharpe* 5A	Risque* 5A	Notation*
ALLOCATION D'ACTIFS														
 OFI RS MultiTrack R	FR0010564351	169,93 EUR	0,68	11,93	17,40	42,52	25/02/21	0,72	17,68	0,40	12,37	0,66	10,53	★★★★★
 OTEA 1 R	FR0010706747	186,17 EUR	3,09	2,77	2,69	26,41	25/02/21	0,05	23,62	0,03	15,25	0,34	12,39	★★★★★
 Oyster SICAV Gbl Divers Inc C EUR Acc	LU0095343421	334,20 EUR	-0,88	8,85	4,73	22,54	29/01/21	-	-	-	-	-	-	-
 Pictet Multi Asset Gbl Opp P EUR	LU0941349192	130,46 EUR	0,21	4,68	8,96	16,21	25/02/21	0,72	7,34	0,62	5,02	0,74	4,36	★★★★★
 Pluvalca Evolution Europe A	FR0010799296	146,29 EUR	0,40	5,85	4,30	23,01	25/02/21	0,43	12,24	0,14	8,15	0,60	6,95	★★★★★
 R-co 4Change Moderate Allocation F EUR	FR0011276617	131,46 EUR	-0,08	-0,62	-3,38	7,22	25/02/21	-0,08	12,66	-0,14	8,39	0,17	7,48	★★★★★
 R-co OPAL Croissance	FR0007025523	35,81 EUR	6,04	18,03	21,51	52,97	25/02/21	0,56	22,00	0,28	16,06	0,48	15,43	★★★★★
 R-co Valor Balanced C EUR	FR0013367265	119,73 EUR	2,83	9,54	-	-	25/02/21	0,41	15,59	-	-	-	-	-
 R-co Valor C EUR	FR0011253624	2 673,26 EUR	5,72	16,95	27,66	81,38	25/02/21	0,42	23,40	0,35	17,40	0,75	15,64	★★★★★
 Resilience A	FR0011101914	127,98 EUR	1,09	0,49	-1,16	15,01	23/02/21	0,15	15,67	-0,06	10,08	0,25	8,60	★★★★★
 RIC M/A Grwth Strtgy € B EUR Acc	IE00B84TCG88	13,28 EUR	0,38	5,56	8,76	19,64	25/02/21	0,36	13,54	0,29	8,88	0,50	7,37	★★★★★
 Richelieu Harmonies R	FR0000986846	174,20 EUR	1,23	5,88	5,99	13,00	25/02/21	0,52	8,93	0,21	6,13	0,40	5,45	★★★★★
 Sanso Convictions P	FR0007085691	1 775,99 EUR	0,64	1,93	7,05	16,73	25/02/21	0,14	14,15	0,21	9,12	0,42	7,60	★★★★★
 Sanso Opportunités A	FR0010581736	97,86 EUR	1,11	2,00	1,59	17,73	25/02/21	0,11	17,27	0,03	11,11	0,29	9,82	★★★★★
 Sanso Patrimoine C	FR0010640029	137,68 EUR	1,57	-0,61	-1,67	11,71	25/02/21	-0,20	10,07	-0,16	6,34	0,32	5,47	★★★★★
 Sextant Grand Large A	FR0010286013	455,65 EUR	2,61	1,96	1,06	18,77	25/02/21	-0,08	11,05	-0,05	6,81	0,55	5,82	★★★★★
 SG Flexible P	FR0007468830	194,60 EUR	1,04	7,15	10,46	16,71	25/02/21	0,75	8,49	0,60	5,29	0,67	4,51	★★★★★
 SLF (F) Multi Asset Moderate P	FR0010308825	167,55 EUR	-0,75	0,16	5,00	13,29	25/02/21	0,05	9,69	0,27	6,34	0,57	5,39	★★★★★
 Sycomore Allocation Patrimoine R	FR0007078589	139,72 EUR	1,02	1,59	0,79	13,81	25/02/21	0,05	12,06	0,00	7,60	0,40	6,30	★★★★★
 Sycomore Partners P	FR0010738120	1 411,00 EUR	2,83	0,29	-6,57	1,60	25/02/21	-0,12	25,34	-0,21	15,36	0,00	12,35	★★★★★
 Tancrede Allocation Globale C	FR0013473485	118,74 EUR	1,70	-	-	-	24/02/21	-	-	-	-	-	-	-
 Tikehau International Cross Assets R Acc	LU2147879543	646,26 EUR	-0,68	-1,80	6,32	10,04	25/02/21	-0,07	12,60	0,37	7,71	0,40	6,31	★★★★★
 Tocqueville Olympe Patrimoine P EUR Acc	FR0010565515	131,85 EUR	0,94	3,57	0,49	7,92	25/02/21	0,59	5,81	-0,01	4,21	0,40	3,76	★★★★★
 Trusteam Optimum A	FR0007072160	162,10 EUR	0,86	1,66	1,96	9,75	25/02/21	0,23	6,86	0,19	4,09	0,63	3,32	★★★★★
 Trusteam Roc Flex A	FR0007018239	246,03 EUR	1,80	8,17	7,59	17,65	25/02/21	0,61	12,36	0,32	7,42	0,49	6,32	★★★★★
 Uzès Ampélopsis Equilibre	FR0007049119	1 548,57 EUR	0,00	7,46	-5,98	14,89	25/02/21	0,60	11,88	-0,28	9,85	0,29	9,52	★★★★★
 Uzès Physalis	FR0010915454	100,67 EUR	1,75	2,72	-13,01	3,88	25/02/21	-0,03	22,96	-0,39	15,08	0,01	13,06	★★★★★
 Varenne Global A EUR Acc	FR0011631035	211,10 EUR	4,76	16,60	24,52	40,39	25/02/21	0,54	15,39	0,46	10,81	0,66	9,02	★★★★★
 Varenne Valeur A EUR Acc	FR0007080155	375,46 EUR	5,00	16,26	24,21	33,84	25/02/21	0,60	14,11	0,51	10,00	0,59	8,50	★★★★★
 Vega Euro Rendement RC	FR0011037894	147,92 EUR	-0,40	2,09	6,10	14,90	25/02/21	0,21	9,69	0,31	6,36	0,51	5,47	★★★★★
 Vega Patrimoine NC	FR0013346343	187,14 EUR	1,17	5,09	-	-	25/02/21	0,13	19,68	-	-	-	-	★★★★★
ACTIONS														
 AAA Actions Agro Alimentaire R(C) EUR	FR0010058529	1 159,69 EUR	-3,23	-4,01	2,44	8,99	25/02/21	-0,23	22,82	0,01	16,05	0,10	14,08	★★★★★






■ LISTE : UNEP MULTISELECTION +

Nom	ISIN	VL	Perf. YTD	Perf. 1A	Perf. 3A	Perf. 5A	Date Perf.*	Sharpe* 1A	Risque* 1A	Sharpe* 3A	Risque* 3A	Sharpe* 5A	Risque* 5A	Notation*	
ACTIONS															
 Actions 21 A	FR0010541813	138,16 EUR	5,43	4,52	-18,24	17,35	25/02/21	-0,16	41,99	-0,34	27,39	0,08	23,00	☆☆☆☆☆	
 AF Pioneer US Eq Research Val A EUR H C	LU1894682969	58,09 EUR	5,37	13,63	-	-	25/02/21	0,08	34,54	-	-	-	-	☆☆☆☆☆	
 AF Wells Fargo US Eq Mid C A EUR H C	LU0568603129	194,35 EUR	5,41	10,03	11,16	37,02	25/02/21	-0,01	43,13	0,01	27,51	0,21	22,26	☆☆☆☆☆	
 Alken Fund European Opp. A EUR Acc	LU0524465977	185,82 EUR	6,00	-6,23	-13,33	19,57	25/02/21	-0,39	34,87	-0,29	24,01	0,09	21,25	☆☆☆☆☆	
 Allianz Actions Aequitas R EUR Acc/Dis	FR0000975880	307,74 EUR	4,49	1,93	10,91	41,52	25/02/21	-0,13	34,81	0,06	22,88	0,28	19,13	☆☆☆☆☆	
 Allianz Foncier C et/ou D	FR0000945503	82,33 EUR	-4,31	-14,40	9,29	36,99	25/02/21	-0,37	29,38	0,16	19,12	0,40	17,04	☆☆☆☆☆	
 Amilton Global Property C	FR0013528478	103,78 EUR	3,74	-	-	-	25/02/21	-	-	-	-	-	-	-	
 Amilton Premium Europe R	FR0010687749	260,56 EUR	5,21	23,53	28,87	101,72	25/02/21	0,72	27,07	0,40	18,67	0,87	16,15	☆☆☆☆☆	
 Amilton Small Caps R	FR0010561415	313,89 EUR	6,33	14,17	2,94	46,84	25/02/21	0,34	25,90	-0,05	17,82	0,42	15,34	☆☆☆☆☆	
 Amundi Actions Emergents P-C	FR0010188383	725,18 EUR	8,47	16,15	20,54	78,54	25/02/21	0,55	22,72	0,27	17,93	0,66	16,62	☆☆☆☆☆	
 Amundi Fd Top Europ Players A Eur C	LU1883868819	9,02 EUR	2,04	3,20	8,54	23,06	26/02/21	-0,06	32,85	0,02	21,91	0,18	18,71	☆☆☆☆☆	
 Amundi Fd Us Pion Fd A Eur C	LU1883872332	13,89 EUR	3,81	14,89	51,64	89,75	25/02/21	0,35	25,64	0,70	18,95	0,78	16,45	☆☆☆☆☆	
 Anthracite A	FR0012881738	113,38 EUR	5,87	26,72	-11,90	32,10	25/02/21	0,46	33,34	-0,23	25,03	0,25	20,87	☆☆☆☆☆	
 Arc Actions Santé Innovante B couv EU/US	FR0010734376	512,93 EUR	0,53	9,83	4,49	17,80	25/02/21	0,52	23,43	-	-	-	-	-	
 Athymis Millennial Europe P	FR0013196722	126,42 EUR	1,31	6,98	14,31	-	25/02/21	0,08	29,11	0,15	19,93	-	-	☆☆☆☆☆	
 Athymis Millennial P	FR0013173374	164,72 EUR	2,27	22,43	33,15	-	25/02/21	0,82	22,84	0,51	17,86	-	-	☆☆☆☆☆	
 Aviva Valeurs Immobilières A	FR0000095465	298,16 EUR	-2,57	-15,88	-2,05	19,37	25/02/21	-0,42	35,31	-0,07	21,89	0,19	18,29	☆☆☆☆☆	
 AXA Aedificandi A Dis	FR0000170193	374,28 EUR	-3,26	-12,59	9,35	33,02	25/02/21	-0,28	31,93	0,14	20,33	0,35	17,80	☆☆☆☆☆	
 AXA Europe Opportunités AC	FR0000170318	42,54 EUR	2,98	3,88	11,74	28,21	25/02/21	0,00	29,82	0,08	20,21	0,22	17,54	☆☆☆☆☆	
 AXA Europe Small Cap A C	FR0000170516	111,68 EUR	-0,56	4,00	12,58	38,60	25/02/21	0,09	28,87	0,20	19,83	0,37	16,91	☆☆☆☆☆	
 AXA France Opportunités A C	FR0000447864	1 095,14 EUR	2,80	4,62	16,24	43,76	25/02/21	-0,04	30,03	0,14	20,02	0,35	17,22	☆☆☆☆☆	
 AXA France Small Cap C	FR0000170391	123,76 EUR	5,07	5,80	-9,37	30,08	25/02/21	0,03	28,06	-0,25	19,96	0,22	17,24	☆☆☆☆☆	
 AXA Or et Matières Premières D	FR0010011189	34,28 EUR	14,42	11,44	32,19	101,72	23/02/21	0,08	37,54	0,18	25,56	0,65	23,88	☆☆☆☆☆	
 AXA Rosenberg Japan Small Cap Alp B EUR	IE0031069721	19,82 EUR	0,76	-4,20	-11,00	24,97	25/02/21	-0,32	30,17	-0,17	21,09	0,20	18,92	☆☆☆☆☆	
 AXA WF Fram Gbl RealEstate Sec E EUR Acc	LU0266012409	133,53 EUR	3,15	-14,08	15,78	14,70	25/02/21	-0,44	35,38	0,11	22,44	0,10	19,24	☆☆☆☆☆	
 AXA WF Fram Robotech A EUR Acc	LU1536921650	197,59 EUR	2,86	38,75	64,15	-	25/02/21	1,42	26,45	0,79	21,80	-	-	☆☆☆☆☆	
 AXA WF Framlington EM A EUR Acc	LU0327689542	168,44 EUR	7,61	19,83	27,27	80,15	25/02/21	0,84	21,27	0,45	16,52	0,75	15,36	☆☆☆☆☆	
 Axiom European Banks Equity R EUR	LU1876459303	961,52 EUR	18,84	36,38	-6,94	27,49	25/02/21	0,18	52,14	-0,28	35,37	-0,02	30,95	☆☆☆☆☆	
 BDL Convictions C	FR0010651224	2 964,69 EUR	7,66	4,62	11,75	41,07	25/02/21	-0,12	37,99	0,02	24,24	0,25	19,70	☆☆☆☆☆	
 BDLCM Funds BDL Transition C EUR Acc	LU1988108350	107,84 EUR	2,04	3,23	-	-	25/02/21	0,05	22,33	-	-	-	-	-	
 Best Business Models SRI IC	FR0013073731	360,58 EUR	0,52	10,14	19,59	42,33	25/02/21	0,19	30,56	0,19	20,74	0,33	17,78	☆☆☆☆☆	
 BGF Sustainable Energy Fund A2 EUR	LU0171289902	13,34 EUR	1,75	36,40	71,91	101,51	26/02/21	1,34	30,10	0,95	20,54	0,93	17,52	☆☆☆☆☆	

■ LISTE : UNEP MULTISELECTION +

Nom	ISIN	VL	Perf. YTD	Perf. 1A	Perf. 3A	Perf. 5A	Date Perf.*	Sharpe* 1A	Risque* 1A	Sharpe* 3A	Risque* 3A	Sharpe* 5A	Risque* 5A	Notation*
ACTIONS														
 BGF World Mining Fund A2 EUR Acc	LU0172157280	48,53 EUR	9,97	42,69	41,32	135,01	26/02/21	0,89	33,24	0,38	24,64	0,86	24,53	★★★★★
 BlackRock Euro-Markets Fund A2	LU0093502762	34,14 EUR	1,49	12,04	13,31	41,95	26/02/21	0,19	31,92	0,10	21,24	0,33	18,25	★★★★★
 BNP Paribas Aqua Classic	FR0010668145	489,23 EUR	3,47	11,95	40,62	82,13	25/02/21	0,27	30,04	0,51	20,77	0,69	17,62	★★★★★
 BNP Paribas Smallcap Euroland Classic C	FR0010128587	509,67 EUR	1,25	4,08	11,90	45,75	25/02/21	0,06	32,50	0,12	21,63	0,39	18,19	★★★★★
 BNPP Energy Transition Clc EUR Acc	LU0823414635	1 317,18 EUR	6,25	163,90	151,61	205,65	25/02/21	4,04	47,76	1,05	33,72	0,85	28,75	★★★★★
 BNPP Europe Equity Classic EUR Acc	LU0823399810	246,26 EUR	2,51	7,46	12,98	37,25	25/02/21	0,10	29,11	0,10	19,83	0,32	17,06	★★★★★
 BNPP Europe Small Cap Classic Acc	LU0212178916	256,46 EUR	2,51	3,24	15,28	42,34	25/02/21	-0,03	33,15	0,14	21,88	0,35	18,32	★★★★★
 BNPP Flexi I Commodities Clc H EUR Acc	LU1931957093	49,96 EUR	10,12	10,21	-	-	25/02/21	0,03	21,94	-	-	-	-	-
 BNPP Sust US MF Eq Classic EUR Acc	LU1956163379	286,94 EUR	0,01	-3,61	-	-	25/02/21	-0,15	30,49	-	-	-	-	★★★★★
 BNPP US Small Cap Classic EUR Acc	LU0823410724	416,51 EUR	7,15	23,33	44,57	103,06	25/02/21	0,48	33,56	0,46	24,29	0,63	21,84	★★★★★
 Candriam Eq L Oncology Impact C-H EUR	LU1864481624	217,85 EUR	-3,31	28,56	-	-	25/02/21	1,20	26,69	-	-	-	-	-
 Candriam Equities L Europ Inn C EUR C	LU0344046155	2 860,90 EUR	0,73	16,49	40,92	71,01	25/02/21	0,69	24,21	0,63	17,65	0,72	15,34	★★★★★
 Candriam Sus World C EUR Acc	BE0946893766	38,36 EUR	2,95	9,66	34,83	57,99	25/02/21	0,26	26,44	0,49	18,57	0,56	16,18	★★★★★
 Carmignac Emergents A EUR Acc	FR0010149302	1 488,35 EUR	6,64	52,10	59,13	104,49	25/02/21	2,27	22,18	0,86	17,64	0,92	15,96	★★★★★
 Carmignac Euro-Entrep. A EUR Acc	FR0010149112	439,41 EUR	3,89	13,63	17,32	59,19	25/02/21	0,18	37,21	0,14	24,07	0,44	19,89	★★★★★
 Carmignac Invest Latitude A EUR Acc	FR0010147603	307,31 EUR	3,24	28,03	13,09	26,80	25/02/21	1,55	14,78	0,25	12,71	0,32	11,52	★★★★★
 Carmignac Investissement A EUR Acc	FR0010148981	1 770,37 EUR	2,55	33,49	42,17	68,12	25/02/21	1,19	24,15	0,59	17,85	0,66	15,07	★★★★★
 Carmignac Pf Emg Discovery A EUR Acc	LU0336083810	1 633,36 EUR	6,53	8,91	5,65	39,75	25/02/21	0,22	20,66	0,05	15,27	0,46	13,80	★★★★★
 Carmignac Pf Green Gold A EUR Acc	LU0164455502	304,54 EUR	-0,07	14,09	1,08	30,86	25/02/21	0,35	36,63	0,02	24,71	0,31	21,20	★★★★★
 CD Euro Immobilier C	FR0010249847	767,12 EUR	-3,08	-19,20	-5,44	9,75	25/02/21	-0,53	34,11	-0,11	21,52	0,11	18,48	★★★★★
 Centifolia C	FR0007076930	327,73 EUR	5,36	-5,42	-13,49	12,78	25/02/21	-0,32	37,78	-0,30	24,50	0,02	20,77	★★★★★
 Claresco Avenir P	LU1379103572	267,52 EUR	4,52	11,97	4,07	43,88	25/02/21	0,23	27,61	-0,01	19,90	0,40	16,88	★★★★★
 Claresco Foncier Valor P	LU1379104976	110,67 EUR	-3,38	-16,08	-1,01	20,74	25/02/21	-0,43	33,76	-0,04	21,16	0,22	18,19	★★★★★
 Claresco PME P	LU1379104208	198,95 EUR	6,26	23,52	9,59	64,10	25/02/21	0,68	25,52	0,10	19,61	0,60	16,75	★★★★★
 Clartan Europe C EUR Acc	LU1100076808	287,50 EUR	4,36	-3,17	-11,48	20,33	25/02/21	-0,28	35,26	-0,27	23,72	0,08	21,52	★★★★★
 CM-AM Global Leaders RC	FR0012287381	1 962,12 EUR	0,36	15,61	43,67	75,55	25/02/21	0,61	21,42	0,73	16,25	0,78	14,23	★★★★★
 CM-AM Pierre D	FR0000984221	115,84 EUR	-2,12	-3,07	26,18	53,82	25/02/21	0,06	33,67	0,37	21,39	0,46	18,55	★★★★★
 Comgest Growth Europe Opp EUR Acc	IE00B4ZJ4188	50,87 EUR	2,77	24,44	50,33	112,85	25/02/21	0,79	29,60	0,59	21,95	0,82	18,80	★★★★★
 Comgest Growth Japan R EUR Acc	IE00BD1D1122	14,34 EUR	-2,58	33,77	48,14	-	25/02/21	1,26	24,08	0,81	18,50	-	-	★★★★★
 Comgest Magellan C EUR Acc	FR0000292278	27,15 EUR	2,92	9,74	7,48	59,33	25/02/21	0,36	21,94	0,08	16,99	0,53	15,77	★★★★★
 Comgest Monde C	FR0000284689	2 590,86 EUR	2,12	13,69	44,53	93,93	25/02/21	0,62	18,51	0,85	14,35	1,06	13,09	★★★★★
 Comgest Nouvelle Asie C EUR Acc	FR0007450002	1 027,93 EUR	5,69	17,28	14,32	74,32	25/02/21	0,82	19,33	0,17	17,22	0,64	15,44	★★★★★

































■ LISTE : UNEP MULTISELECTION +

Nom	ISIN	VL	Perf. YTD	Perf. 1A	Perf. 3A	Perf. 5A	Date Perf.*	Sharpe* 1A	Risque* 1A	Sharpe* 3A	Risque* 3A	Sharpe* 5A	Risque* 5A	Notation*	
ACTIONS															
 Comgest Renaissance Europe C EUR Acc	FR0000295230	200,38 EUR	0,06	9,05	42,43	66,72	25/02/21	0,24	25,80	0,58	18,27	0,60	15,61	☆☆☆☆☆	
 CPR Europe ESG P EUR Acc/Dis	FR0010619916	239,04 EUR	4,06	-0,25	6,48	26,14	25/02/21	-0,20	30,39	-0,02	20,10	0,18	17,29	☆☆☆☆☆	
 CPR Global Silver Age P EUR Acc/Dis	FR0012300374	1 446,25 EUR	3,74	5,06	19,05	36,41	25/02/21	0,01	26,28	0,22	18,88	0,32	16,34	☆☆☆☆☆	
 CPR Invest Global Disrup Opp A EUR Acc	LU1530899142	2 008,02 EUR	0,14	37,52	76,88	-	25/02/21	1,36	29,44	0,97	22,37	-	-	☆☆☆☆☆	
 DNCA Actions Small&Mid Cap Euro RC EUR	FR0010666560	427,76 EUR	5,83	15,75	17,37	66,52	25/02/21	0,33	31,79	0,16	21,62	0,51	18,44	☆☆☆☆☆	
 DNCA Actions Small&Mid Cap France AC EUR	FR0000003170	1 374,78 EUR	3,43	10,52	0,35	42,68	25/02/21	0,13	31,50	-0,08	21,67	0,32	18,57	☆☆☆☆☆	
 DNCA Emerging Europe Equity Fd R/A EUR	LU0147918923	57,91 EUR	1,40	-12,14	-2,74	47,81	25/02/21	-0,53	31,79	-0,08	22,30	0,38	19,90	☆☆☆☆☆	
 DNCA Invest Arch MC Euro B EUR Acc	LU1366712518	183,78 EUR	4,25	27,47	32,34	-	25/02/21	0,64	30,51	0,36	20,52	-	-	☆☆☆☆☆	
 DNCA Invest Beyd Infr&Trans B EUR Acc	LU0309082799	141,99 EUR	-1,84	-5,24	5,73	23,49	25/02/21	-0,20	30,35	0,02	19,95	0,22	17,19	☆☆☆☆☆	
 DNCA Invest Beyd Semperosa A EUR	LU1907595398	138,89 EUR	-0,66	8,61	-	-	25/02/21	0,45	22,89	-	-	-	-	☆☆☆☆☆	
 DNCA Invest Europe Growth B EUR Acc	LU0870553459	247,30 EUR	2,24	14,06	32,29	60,67	25/02/21	0,49	25,32	0,45	18,22	0,59	15,77	☆☆☆☆☆	
 DNCA Invest Norden Europe A EUR Acc	LU1490785091	201,87 EUR	4,63	34,22	67,96	-	25/02/21	1,02	27,59	0,82	19,41	-	-	☆☆☆☆☆	
 DNCA Opportunites Zone Euro C EUR Acc	FR0012316180	123,10 EUR	5,75	11,88	-2,94	27,43	25/02/21	0,09	38,04	-0,14	26,09	0,11	22,54	☆☆☆☆☆	
 Dorval Manageurs R EUR Acc	FR0010158048	254,38 EUR	4,18	3,29	-10,71	36,21	25/02/21	-0,07	40,08	-0,22	25,89	0,21	21,93	☆☆☆☆☆	
 DWS Aktien Strategie Deutsch LC EUR Acc	DE0009769869	465,10 EUR	0,91	11,43	9,54	51,84	26/02/21	0,10	39,38	0,05	27,34	0,35	23,40	☆☆☆☆☆	
 DWS Invest Top Asia NC	LU0145648886	328,22 EUR	8,05	21,85	24,55	79,64	26/02/21	1,11	20,05	0,38	17,25	0,77	15,89	☆☆☆☆☆	
 DWS Osteuropa	LU0062756647	564,07 EUR	-0,47	-11,81	-8,82	34,17	26/02/21	-0,54	29,87	-0,12	20,34	0,37	18,72	☆☆☆☆☆	
 DWS Russia LC	LU0146864797	286,76 EUR	3,24	-0,51	23,36	100,42	26/02/21	-0,27	30,35	0,35	22,46	0,71	21,51	☆☆☆☆☆	
 East Capital Eastern Europe A EUR Acc	LU0332315638	66,60 EUR	3,01	-13,30	-12,48	41,64	26/02/21	-0,59	32,46	-0,21	22,60	0,35	19,94	☆☆☆☆☆	
 Echiquier Agenor SRI Mid Cap Europe A	FR0010321810	464,17 EUR	-1,12	11,31	35,69	85,07	25/02/21	0,49	23,29	0,60	16,77	0,87	14,55	☆☆☆☆☆	
 Echiquier Agressor A	FR0010321802	1 589,55 EUR	3,18	-6,67	-20,93	-3,94	25/02/21	-0,33	35,62	-0,38	24,27	-0,10	20,41	☆☆☆☆☆	
 Echiquier Artificial Intelligence B	LU1819480192	213,82 EUR	0,84	62,42	-	-	25/02/21	1,93	34,39	-	-	-	-	☆☆☆☆☆	
 Echiquier Major SRI Growth Europe A	FR0010321828	309,75 EUR	-0,66	3,29	36,52	55,97	25/02/21	0,17	27,82	0,52	19,43	0,54	16,56	☆☆☆☆☆	
 Echiquier Positive Impact Europe AP	FR0013348190	123,61 EUR	-1,40	11,64	-	-	25/02/21	0,57	25,18	-	-	-	-	☆☆☆☆☆	
 Echiquier Value Euro A	FR0011360700	169,30 EUR	8,26	6,61	-22,21	16,18	25/02/21	-0,04	39,89	-0,41	26,38	0,06	22,18	☆☆☆☆☆	
 Echiquier World Equity Growth A	FR0010859769	331,77 EUR	-0,47	14,12	41,14	101,90	25/02/21	0,53	22,90	0,60	19,58	0,84	16,91	☆☆☆☆☆	
 Echiquier World Next Leaders A	FR0011449602	425,51 EUR	3,49	84,55	153,01	237,73	25/02/21	3,15	28,53	1,54	23,82	1,43	19,76	☆☆☆☆☆	
 Ecofi Avenir Plus	FR0007082359	287,87 EUR	-0,39	18,61	8,74	49,50	25/02/21	0,71	29,26	0,14	22,40	0,39	20,27	☆☆☆☆☆	
 Ecofi Enjeux Futurs C	FR0010592022	101,07 EUR	-0,45	5,53	25,24	64,13	25/02/21	0,23	28,10	0,38	19,78	0,61	17,26	☆☆☆☆☆	
 Ecofi Trajectoires Durables C	FR0010214213	178,29 EUR	-0,52	22,58	45,46	109,75	25/02/21	1,00	28,26	0,64	20,77	0,81	18,77	☆☆☆☆☆	
 EdR Fd Big Data A EUR Acc	LU1244893696	203,27 EUR	6,92	22,55	45,46	113,72	25/02/21	0,51	26,89	0,59	19,33	0,88	17,34	☆☆☆☆☆	
 EdR Fd China A EUR	LU1160365091	508,95 EUR	9,44	34,04	35,48	127,62	25/02/21	1,94	20,76	0,48	21,38	0,85	20,06	☆☆☆☆☆	

































■ LISTE : UNEP MULTISELECTION +

Nom	ISIN	VL	Perf. YTD	Perf. 1A	Perf. 3A	Perf. 5A	Date Perf.*	Sharpe* 1A	Risque* 1A	Sharpe* 3A	Risque* 3A	Sharpe* 5A	Risque* 5A	Notation*	
ACTIONS															
 EdR Fd Equity Euro Core A EUR Acc	LU1730854608	405,35 EUR	1,71	-6,83	-8,88	22,05	25/02/21	-0,34	35,60	-0,21	22,54	0,12	19,48	☆☆☆☆☆	
 EdR Fd Europe Synergy A EUR	LU1102959951	145,49 EUR	1,20	-4,38	-11,94	6,13	25/02/21	-0,27	30,41	-0,25	20,73	0,01	17,67	☆☆☆☆☆	
 EdR Fd Healthcare A EUR	LU1160356009	1 174,12 EUR	1,67	3,30	36,33	33,23	25/02/21	0,36	23,86	0,59	18,64	0,35	18,08	☆☆☆☆☆	
 EdR Fd Premium Brands A EUR	LU1082942308	206,17 EUR	4,27	12,37	12,40	47,23	25/02/21	-0,01	33,26	0,05	22,40	0,34	18,99	☆☆☆☆☆	
 EdR India A	FR0010479931	405,26 EUR	7,03	12,69	29,06	71,87	25/02/21	0,15	26,48	0,23	19,50	0,47	17,89	☆☆☆☆☆	
 EdR SICAV Euro Sustainable Growt A EUR	FR0010505578	469,36 EUR	2,08	7,14	17,53	52,57	25/02/21	0,13	30,64	0,20	20,27	0,43	17,57	☆☆☆☆☆	
 EdR SICAV Europe Midcaps A EUR	FR0010177998	539,38 EUR	3,63	19,65	14,90	49,89	25/02/21	0,48	32,17	0,13	22,05	0,39	18,48	☆☆☆☆☆	
 EdR SICAV Tricolore Rendement A EUR	FR0010588343	338,31 EUR	3,06	-3,02	-11,26	12,72	25/02/21	-0,22	34,60	-0,24	22,69	0,04	19,69	☆☆☆☆☆	
 Elan France Bear	FR0000400434	161,54 EUR	-4,69	-14,84	-30,68	-51,75	25/02/21	-0,19	37,55	-0,33	24,52	-0,54	21,06	-	
 Eleva Euroland Selection Fd A2 EUR Acc	LU1616921158	128,40 EUR	4,02	11,78	-	-	25/02/21	0,20	31,40	-	-	-	-	☆☆☆☆☆	
 Eleva Leaders S&M Cap Eu Fd A2 EUR Acc	LU1920214563	147,74 EUR	2,30	17,38	-	-	25/02/21	0,51	26,70	-	-	-	-	-	
 Erasmus Mid Cap Euro R	FR0007061882	745,97 EUR	4,22	13,44	11,08	54,71	25/02/21	0,30	30,54	0,10	20,29	0,43	17,34	☆☆☆☆☆	
 Erasmus Small Cap Euro R	FR0011640887	266,73 EUR	7,16	40,50	18,86	87,22	25/02/21	1,27	27,34	0,21	19,95	0,73	17,11	☆☆☆☆☆	
 FCP Mon PEA R	FR0010878124	216,49 EUR	3,04	5,81	9,74	35,16	25/02/21	0,05	30,16	0,04	20,43	0,25	17,85	☆☆☆☆☆	
 FF America Fund A EUR	LU0069450822	10,07 EUR	6,54	4,00	13,08	28,64	26/02/21	-0,05	28,74	0,11	20,54	0,28	17,71	☆☆☆☆☆	
 FF China Consumer Fund A Acc EUR	LU0594300096	33,52 EUR	9,47	32,44	36,93	124,82	26/02/21	1,86	21,64	0,53	20,73	0,94	18,81	☆☆☆☆☆	
 FF Euro Blue Chip Fund A EUR	LU0088814487	24,04 EUR	1,39	-0,31	8,45	23,03	26/02/21	-0,10	34,17	0,04	22,55	0,18	18,89	☆☆☆☆☆	
 FF Euro STOXX 50® Fund A EUR	LU0069450319	11,27 EUR	2,92	3,78	14,06	43,30	26/02/21	-0,05	35,78	0,09	23,50	0,30	20,41	☆☆☆☆☆	
 FF European Dynamic Growth A EUR	LU0119124781	73,33 EUR	-1,17	-0,66	36,15	66,05	26/02/21	0,02	28,10	0,54	19,27	0,65	16,46	☆☆☆☆☆	
 FF European Growth Fund A EUR	LU0048578792	15,20 EUR	0,33	-5,87	5,44	26,49	26/02/21	-0,27	32,39	0,02	21,59	0,24	18,31	☆☆☆☆☆	
 FF European Larger Companies A EUR	LU0119124278	47,76 EUR	0,36	-5,83	5,54	26,04	26/02/21	-0,27	32,41	0,02	21,63	0,23	18,34	☆☆☆☆☆	
 FF European Smaller Companies A EUR	LU0061175625	67,03 EUR	5,73	16,80	23,67	67,21	26/02/21	0,26	34,95	0,23	22,77	0,52	19,06	☆☆☆☆☆	
 FF France Fund A EUR	LU0048579410	46,18 EUR	9,10	9,13	-16,90	3,05	26/02/21	-0,08	42,06	-0,33	28,28	-0,05	23,47	☆☆☆☆☆	
 FF Germany Fund A EUR	LU0048580004	59,87 EUR	0,89	3,56	11,31	39,01	26/02/21	0,01	34,05	0,13	22,98	0,33	19,54	☆☆☆☆☆	
 FF Global Health Care Fund A EUR	LU0114720955	53,69 EUR	1,90	2,99	43,86	47,87	26/02/21	0,19	24,83	0,70	18,53	0,52	16,54	☆☆☆☆☆	
 FF India Focus Fund A EUR	LU0197230542	59,61 EUR	3,89	7,85	23,77	74,09	26/02/21	0,12	26,45	0,25	19,54	0,49	18,35	☆☆☆☆☆	
 FF Sustainable Asia Equity Fd A EUR	LU0069452877	11,33 EUR	8,11	25,96	40,67	110,97	26/02/21	1,21	21,84	0,61	18,05	0,96	16,19	☆☆☆☆☆	
 FF Sustainable Water & Waste A Acc EUR	LU1892829828	12,54 EUR	1,21	-1,34	-	-	26/02/21	-0,01	29,68	-	-	-	-	-	
 Fidelity Europe A EUR Acc	FR0000008674	62,16 EUR	2,56	6,91	26,26	51,09	25/02/21	0,03	32,93	0,26	21,51	0,39	18,19	☆☆☆☆☆	
 Franklin Mutual European Fd Aacc EUR	LU0140363002	23,97 EUR	4,86	-0,29	-3,73	16,02	25/02/21	-0,26	35,43	-0,16	23,27	0,05	19,54	☆☆☆☆☆	
 Franklin Mutual U.S. Value Fd A acc EUR	LU0140362707	73,69 EUR	7,14	-3,14	8,29	28,07	25/02/21	-0,35	32,13	0,01	22,01	0,19	18,85	☆☆☆☆☆	
 GemEquity R	FR0011268705	234,39 EUR	7,99	30,54	36,89	121,16	25/02/21	1,30	22,97	0,51	18,58	0,93	16,76	☆☆☆☆☆	


■ LISTE : UNEP MULTISELECTION +

Nom	ISIN	VL	Perf. YTD	Perf. 1A	Perf. 3A	Perf. 5A	Date Perf.*	Sharpe* 1A	Risque* 1A	Sharpe* 3A	Risque* 3A	Sharpe* 5A	Risque* 5A	Notation*
ACTIONS														
 Groupama Actions Européennes N	FR0013379328	109,28 EUR	1,51	-	-	-	25/02/21	-	-	-	-	-	-	-
 Groupama Avenir Euro N EUR Acc	FR0010288308	2 136,24 EUR	4,66	26,96	36,91	109,13	25/02/21	0,95	26,42	0,51	21,17	0,86	18,34	★★★★★
 HAAS Actions Croissance C EUR Acc	FR0007472501	655,91 EUR	3,19	11,93	24,38	70,40	25/02/21	0,33	25,35	0,29	19,47	0,56	17,18	★★★★★
 Hanséatique A	FR0012881761	155,91 EUR	7,12	32,77	37,67	69,80	25/02/21	0,59	35,24	0,34	24,70	0,48	20,65	★★★★★
 HMG Découvertes C	FR0010601971	231,48 EUR	5,18	13,03	1,72	56,42	25/02/21	0,28	18,30	-0,06	13,50	0,72	11,73	★★★★★
 HMG Globetrotter C EUR Acc	FR0010241240	202,09 EUR	3,88	-10,13	-6,51	30,85	25/02/21	-0,73	20,16	-0,29	13,56	0,35	12,12	★★★★★
 HSBC Actions Patrimoine AC	FR0010143545	843,15 EUR	5,61	2,25	3,58	30,93	25/02/21	-0,17	37,47	-0,08	24,39	0,17	20,54	★★★★★
 HSBC GIF Indian Eq AC EUR	LU0164881194	175,40 EUR	5,44	4,95	5,42	60,83	26/02/21	-0,09	29,74	-0,05	21,74	0,31	20,56	★★★★★
 HSBC RIF Europe Eq Green Transit AC EUR	FR0000982449	92,43 EUR	0,81	20,82	24,25	62,84	25/02/21	0,70	29,91	-	-	-	-	-
 Immobilier 21 AC	FR0010541821	142,70 EUR	-3,13	-24,69	-18,39	-2,82	25/02/21	-0,63	39,63	-0,31	24,47	-0,02	20,70	★★★★★
 Invesco Euro Equity Fund E EUR Acc	LU1240329380	68,98 EUR	4,14	5,44	-3,39	27,34	26/02/21	-0,08	33,93	-0,13	22,96	0,19	20,42	★★★★★
 JPMorgan F Eur Strategic Value A EUR Dis	LU0107398884	14,01 EUR	6,06	-3,79	-9,81	18,43	26/02/21	-0,33	38,05	-0,25	24,53	0,09	20,73	★★★★★
 JPMorgan F Euroland Dyn A Perf EUR Acc	LU0661985969	267,92 EUR	3,75	8,75	9,88	39,96	26/02/21	0,12	34,14	0,03	22,77	0,28	19,49	★★★★★
 JPMorgan F Euroland Eq A EUR Acc	LU0210529490	19,34 EUR	2,82	4,03	5,51	38,54	26/02/21	-0,05	33,30	-0,01	21,83	0,30	18,85	★★★★★
 JPMorgan F Euroland Eq D EUR Acc	LU0117858166	13,74 EUR	2,69	3,23	3,15	33,40	26/02/21	-0,08	33,25	-0,05	21,82	0,26	18,84	★★★★★
 JPMorgan F Gb Healthcare F A EUR Acc	LU0880062913	234,33 EUR	0,86	11,08	53,21	61,24	26/02/21	0,64	26,10	0,81	19,92	0,60	18,48	★★★★★
 JPMorgan F Gb Nat Resources F A EUR Acc	LU0208853274	14,39 EUR	11,29	13,04	9,35	75,49	26/02/21	0,04	37,40	0,00	25,37	0,54	23,30	★★★★★
 Keren Essentiels C EUR	FR0011271550	281,73 EUR	5,75	27,51	-15,57	37,20	25/02/21	0,55	30,00	-0,29	22,18	0,31	18,21	★★★★★
 Kirao Multicaps AC EUR	FR0012020741	187,03 EUR	0,03	3,59	12,96	57,50	25/02/21	0,03	28,89	0,16	19,41	0,52	16,82	★★★★★
 Kirao Smallcaps AC EUR	FR0012633311	199,71 EUR	3,33	17,21	8,34	68,97	25/02/21	0,28	31,00	0,06	20,97	0,58	17,61	★★★★★
 Lazard Small Caps France A	FR0010262436	2 687,33 EUR	5,19	18,20	0,75	70,39	25/02/21	0,46	28,43	-0,01	20,83	0,60	17,62	★★★★★
 LMdG Actions Rendement EURO C	FR0010028704	1 254,12 EUR	4,21	-3,91	-7,63	9,59	25/02/21	-0,25	34,68	-0,21	22,28	0,04	18,82	★★★★★
 Lyxor CAC 40 (DR) ETF Dis EUR	FR0007052782	56,86 EUR	4,30	4,04	18,21	57,56	25/02/21	-0,13	35,76	0,12	23,58	0,37	20,39	★★★★★
 Lyxor FTSE 100 ETF Acc EUR	LU1650492173	11,61 EUR	6,96	-5,80	4,34	22,20	25/02/21	-0,41	33,02	-0,07	21,80	0,12	18,57	★★★★★
 Lyxor FTSE EPRA/NAREIT Dev Eur ETF EUR	LU1812091194	39,96 EUR	-3,95	-14,28	8,32	21,07	25/02/21	-0,36	34,38	0,09	21,73	0,18	18,87	★★★★★
 Lyxor MSCI World ETF Dis EUR	FR0010315770	223,54 EUR	2,89	9,92	37,11	76,27	25/02/21	0,22	26,25	0,52	18,51	0,70	16,01	★★★★★
 Lyxor MSCI World ETF Monthly H EUR	FR0011660927	154,82 EUR	2,67	19,12	29,26	74,89	25/02/21	0,42	29,47	0,35	20,07	0,67	16,54	★★★★★
 Lyxor Nasdaq-100 ETF Acc EUR	LU1829221024	41,51 EUR	-0,29	29,73	90,45	182,05	25/02/21	1,20	26,98	1,18	21,39	1,22	18,95	★★★★★
 Lyxor NYSE Arca Gold BUGS (DR) UCITS ETF	LU0488317701	26,08 USD	-13,80	-4,25	49,62	-	25/02/21	0,21	53,76	0,39	37,18	-	-	★★★★★
 Lyxor S&P 500 ETF D EUR	LU0496786574	32,04 EUR	2,27	10,68	48,00	94,23	25/02/21	0,27	27,10	0,65	19,88	0,80	17,25	★★★★★
 Lyxor STOXX Eur 600 Oil & Gas ETF EUR	LU1834988278	38,76 EUR	10,60	-1,54	-3,08	30,98	25/02/21	-0,28	50,93	-0,14	32,72	0,12	27,50	★★★★★
 Lyxor World Water (DR) ETF Dist EUR	FR0010527275	47,32 EUR	2,68	7,95	40,33	65,39	25/02/21	0,23	30,28	0,53	20,42	0,60	17,42	★★★★★





























■ LISTE : UNEP MULTISELECTION +

Nom	ISIN	VL	Perf. YTD	Perf. 1A	Perf. 3A	Perf. 5A	Date Perf.*	Sharpe* 1A	Risque* 1A	Sharpe* 3A	Risque* 3A	Sharpe* 5A	Risque* 5A	Notation*	
ACTIONS															
 M&G Lux Global Dividend Fund A EUR Acc	LU1670710075	11,59 EUR	2,24	10,48	24,17	62,71	26/02/21	0,07	29,14	0,28	20,31	0,58	18,03	☆☆☆☆☆	
 M&G Lux Global List Infra Fd A EUR Acc	LU1665237704	12,80 EUR	1,49	-8,67	34,91	-	26/02/21	-0,34	28,35	0,53	18,26	-	-	☆☆☆☆☆	
 M&G Lux Global Select Fund A EUR Acc	LU1670715207	35,51 EUR	5,24	9,59	-	-	26/02/21	0,07	23,43	-	-	-	-	☆☆☆☆☆	
 Mandarine Active R	FR0011351626	897,76 EUR	1,61	10,61	23,19	37,81	25/02/21	0,37	26,23	0,31	18,17	0,36	15,67	☆☆☆☆☆	
 Mandarine Europe Microcap R EUR Acc	LU1303940784	25,20 EUR	7,55	26,95	33,62	96,26	25/02/21	0,61	30,58	0,34	20,86	0,72	17,46	☆☆☆☆☆	
 Mandarine Global Microcap R EUR Acc	LU1329694266	161,67 EUR	6,01	24,15	20,81	-	25/02/21	0,52	31,57	0,22	21,51	-	-	☆☆☆☆☆	
 Mandarine Global Transition R	FR0013464609	142,96 EUR	-0,32	40,25	-	-	25/02/21	1,80	26,92	-	-	-	-	☆☆☆☆☆	
 Mandarine Opportunités R	FR0010657122	1 272,37 EUR	1,68	1,29	8,04	36,26	25/02/21	-0,07	31,70	0,04	21,38	0,28	18,11	☆☆☆☆☆	
 Mandarine Unique S&M Caps Europe R	LU0489687243	1 606,96 EUR	3,39	10,21	17,81	45,76	25/02/21	0,18	28,86	0,20	20,11	0,41	16,89	☆☆☆☆☆	
 Mandarine Valeur R	FR0010554303	453,78 EUR	6,17	-1,14	-15,84	23,71	25/02/21	-0,26	41,55	-0,29	27,87	0,11	23,66	☆☆☆☆☆	
 Métropole Frontière Europe A EUR Acc	FR0007085808	437,60 EUR	7,79	-2,45	2,74	32,27	22/02/21	-0,15	36,24	-0,06	31,54	0,19	25,28	☆☆☆☆☆	
 Mirabaud Discovery Europe A Cap EUR	LU0334003224	171,79 EUR	6,88	20,75	19,76	61,64	25/02/21	0,45	31,79	0,13	22,60	0,41	19,01	☆☆☆☆☆	
 Mirova Europe Environmental Eq R EUR Acc	LU0914733059	195,55 EUR	-0,15	23,33	51,19	72,43	25/02/21	0,89	27,64	0,78	18,69	0,73	15,81	☆☆☆☆☆	
 Moneta Multi Caps C	FR0010298596	322,75 EUR	3,43	11,05	16,13	58,97	25/02/21	0,14	34,86	0,11	22,52	0,41	19,13	☆☆☆☆☆	
 NIF Lux I Thematics AI & Robot R/A EUR	LU1951200481	152,79 EUR	2,40	33,98	-	-	25/02/21	1,19	26,43	-	-	-	-	☆☆☆☆☆	
 NIF Lux I Thematics Meta Fd R/A EUR	LU1951204046	147,08 EUR	1,38	21,94	-	-	25/02/21	0,84	25,81	-	-	-	-	☆☆☆☆☆	
 NIF Lux I Thematics Safety Fd R/A EUR	LU1951225553	152,23 EUR	0,41	23,34	-	-	25/02/21	0,85	27,08	-	-	-	-	☆☆☆☆☆	
 NIF Lux I Thematics Water Fd R/A EUR	LU1951229035	125,97 EUR	1,43	3,88	-	-	25/02/21	0,13	26,27	-	-	-	-	☆☆☆☆☆	
 Nordea 1 Nordic Equity Fund BP-EUR	LU0064675639	113,11 EUR	5,31	23,59	36,39	63,90	26/02/21	0,63	30,28	0,48	20,44	0,54	17,67	☆☆☆☆☆	
 Norden SRI	FR0000299356	235,70 EUR	4,68	16,30	17,53	34,88	25/02/21	0,46	28,91	0,21	20,26	0,33	17,38	☆☆☆☆☆	
 Nova Europe ISR A	FR0011585520	264,94 EUR	6,00	21,82	27,85	91,09	25/02/21	0,76	22,57	0,42	17,26	0,91	14,93	☆☆☆☆☆	
 ODDO BHF Artificial Intelligence CR-EUR	LU1919842267	152,80 EUR	8,12	22,75	-	-	25/02/21	0,69	24,84	-	-	-	-	☆☆☆☆☆	
 ODDO BHF Avenir CR-EUR	FR0000989899	4 350,93 EUR	1,99	6,92	9,91	55,20	25/02/21	0,16	31,31	0,10	21,57	0,48	18,18	☆☆☆☆☆	
 ODDO BHF Avenir Europe CR-EUR	FR0000974149	697,35 EUR	3,08	11,74	23,72	68,58	25/02/21	0,30	30,76	0,30	20,83	0,62	17,42	☆☆☆☆☆	
 ODDO BHF Génération CR-EUR	FR0010574434	903,00 EUR	2,52	7,27	0,22	32,84	25/02/21	0,12	32,66	-0,07	22,73	0,27	19,23	☆☆☆☆☆	
 ODDO BHF Immobilier CR-EUR	FR0000989915	1 849,08 EUR	-3,58	-15,75	2,56	25,12	25/02/21	-0,40	32,63	0,03	20,76	0,27	18,17	☆☆☆☆☆	
 OFI FI RS Euro Equity R	FR0013275112	116,72 EUR	2,70	6,20	15,55	-	25/02/21	0,02	33,15	0,10	21,78	-	-	☆☆☆☆☆	
 OFI Invest - Global Emerging Equity R	LU0286061501	83,95 EUR	7,05	16,95	7,05	64,45	25/02/21	0,57	22,41	0,03	17,79	0,53	17,12	☆☆☆☆☆	
 OFI Invest - US Equity R EUR Acc	LU0185495495	161,60 EUR	3,66	16,79	57,34	111,21	25/02/21	0,43	29,07	0,71	20,81	0,83	18,14	☆☆☆☆☆	
 OFI Ming R	FR0007043781	614,64 EUR	10,86	42,76	44,25	118,92	25/02/21	2,15	19,10	0,55	19,92	0,83	18,80	☆☆☆☆☆	
 OFI RS Eq Clim Change RC	FR0013267150	1 367,68 EUR	-0,59	9,82	35,82	-	25/02/21	0,38	27,19	0,54	18,80	-	-	☆☆☆☆☆	
 OTEA Actions Europe R	FR0010738153	252,07 EUR	8,73	20,98	25,64	86,22	25/02/21	0,44	32,69	0,23	22,72	0,57	19,01	☆☆☆☆☆	

■ LISTE : UNEP MULTISELECTION +

Nom	ISIN	VL	Perf. YTD	Perf. 1A	Perf. 3A	Perf. 5A	Date Perf.*	Sharpe* 1A	Risque* 1A	Sharpe* 3A	Risque* 3A	Sharpe* 5A	Risque* 5A	Notation*
ACTIONS														
 Oyster Global Equity Income C EUR HP	LU0821216685	212,83 EUR	-1,43	-2,41	-3,43	22,80	29/01/21	-	-	-	-	-	-	-
 Oyster Sustainable Europe C EUR 2	LU0096450555	501,02 EUR	-0,21	8,40	5,82	26,02	29/01/21	-	-	-	-	-	-	-
 Pictet - Gbl Megatrend Select P EUR Acc	LU0386882277	322,96 EUR	2,99	16,53	41,82	82,81	26/02/21	0,57	25,98	0,66	18,45	0,80	15,93	★★★★★
 Pictet - Robotics P EUR Acc	LU1279334210	244,52 EUR	6,29	41,82	77,28	191,69	26/02/21	1,29	28,68	0,89	22,55	1,23	19,36	★★★★★
 Pictet - Security P EUR Acc	LU0270904781	286,21 EUR	2,96	13,16	47,65	81,49	26/02/21	0,37	26,52	0,69	19,24	0,73	16,65	★★★★★
 Pictet Biotech HP EUR Acc	LU0190161025	672,23 EUR	0,43	27,37	26,60	62,57	26/02/21	1,23	29,85	0,34	26,41	0,41	25,03	★★★★★
 Pictet Clean Energy P EUR Acc	LU0280435388	126,17 EUR	0,61	33,61	64,99	108,00	26/02/21	1,24	32,30	0,86	22,46	0,87	19,11	★★★★★
 Pictet Digital P EUR Acc	LU0340554913	458,80 EUR	7,03	25,74	54,21	135,40	26/02/21	0,96	23,82	0,82	18,55	1,07	16,52	★★★★★
 Pictet Emerging Europe P EUR Acc	LU0130728842	415,27 EUR	6,19	-5,43	7,53	75,66	26/02/21	-0,35	33,78	0,05	23,67	0,55	20,95	★★★★★
 Pictet Euro Eq Select P EUR Acc	LU0130731986	681,67 EUR	4,67	-0,03	-2,26	26,18	26/02/21	-0,26	38,27	-0,12	25,34	0,16	21,20	★★★★★
 Pictet Family P EUR	LU0130732364	1 447,36 EUR	3,56	12,93	17,77	53,89	26/02/21	0,23	29,34	0,19	20,61	0,46	17,48	★★★★★
 Pictet Gbl Env Opp P EUR Acc	LU0503631714	284,97 EUR	0,44	20,64	49,44	96,78	26/02/21	0,89	25,49	0,79	18,97	0,92	16,26	★★★★★
 Pictet Premium Brands P EUR Acc	LU0217139020	220,40 EUR	1,93	23,34	44,44	73,63	26/02/21	0,45	30,33	0,55	20,68	0,60	17,41	★★★★★
 Pictet Timber P EUR Acc	LU0340559557	195,37 EUR	8,54	26,69	22,46	74,13	26/02/21	0,52	36,00	0,23	24,65	0,49	21,16	★★★★★
 Pictet Water P EUR Acc	LU0104884860	384,40 EUR	0,77	1,43	32,79	61,68	26/02/21	0,09	26,01	0,56	17,87	0,67	15,37	★★★★★
 Pluvalca AllCaps A	FR0000422842	486,84 EUR	4,01	5,31	9,79	54,55	25/02/21	-0,05	35,09	0,03	23,21	0,36	19,89	★★★★★
 Pluvalca Disruptive Opportunities A	FR0013076528	183,20 EUR	2,63	28,28	25,99	83,77	25/02/21	1,22	23,54	0,41	18,83	0,83	15,91	★★★★★
 Pluvalca France Small Caps A	FR0000422859	756,35 EUR	4,48	17,73	-4,12	49,16	25/02/21	0,35	30,64	-0,12	22,45	0,39	19,05	★★★★★
 Portzamparc Entrepreneurs C	FR0013186319	110,61 EUR	1,03	2,54	-16,38	-	25/02/21	0,02	29,33	-0,32	21,06	-	-	★★★★★
 Prevoir Gestion Actions C	FR0007035159	476,26 EUR	3,26	28,03	43,54	87,06	25/02/21	0,82	31,86	0,53	23,63	0,64	19,90	★★★★★
 Prevoir Perspectives C EUR Acc	FR0007071931	358,02 EUR	9,12	21,73	32,78	101,06	18/02/21	0,71	35,55	0,30	25,69	0,65	21,98	★★★★★
 Quadrator IC	FR0010482984	457,07 EUR	2,20	20,41	16,92	65,19	25/02/21	0,58	28,32	0,20	20,21	0,57	17,03	★★★★★
 Quadrige Europe MidCaps C	FR0013072097	176,58 EUR	9,11	27,44	13,05	81,18	25/02/21	0,56	29,80	0,05	21,25	0,59	18,11	★★★★★
 Quadrige Multicaps Europe C	FR0013261807	129,52 EUR	3,66	9,53	30,00	-	25/02/21	0,15	27,54	0,34	18,90	-	-	★★★★★
 RAM (LUX) S.F. E.M. Eq. L EUR Acc	LU0424800612	236,79 EUR	7,74	16,82	15,43	53,84	25/02/21	0,60	22,04	0,19	16,26	0,55	14,58	★★★★★
 R-co Conviction Equity Value Euro C EUR	FR0010187898	183,21 EUR	8,19	3,87	-6,69	26,89	25/02/21	-0,13	42,22	-0,20	27,79	0,08	24,63	★★★★★
 R-co Thematic Gold Mining C EUR	FR0007001581	78,88 EUR	-	24,08	51,63	61,34	25/02/21	0,48	41,68	0,37	28,99	0,55	28,25	★★★★★
 Richelieu Cityzen R	FR0000989410	194,35 EUR	-0,25	10,90	18,82	32,82	25/02/21	0,31	28,81	0,20	19,17	0,31	16,27	★★★★★
 Richelieu France R	FR0007373469	573,50 EUR	4,00	5,97	8,58	36,29	25/02/21	-0,03	33,13	0,01	21,94	0,24	18,71	★★★★★
 Richelieu Pragma Europe R	FR0007045737	246,74 EUR	3,25	10,21	13,38	33,10	25/02/21	0,11	31,32	0,06	20,23	0,26	16,87	★★★★★
 S.YTIC P	FR0013267382	118,05 EUR	-0,66	5,08	-	-	25/02/21	0,31	27,54	-	-	-	-	★★★★★
 Schroder ISF Emerging ope A Acc	LU0106817157	34,30 EUR	4,99	-5,30	6,82	79,85	26/02/21	-0,35	34,40	0,08	23,23	0,60	20,57	★★★★★

■ LISTE : UNEP MULTISELECTION +

Nom	ISIN	VL	Perf. YTD	Perf. 1A	Perf. 3A	Perf. 5A	Date Perf.*	Sharpe* 1A	Risque* 1A	Sharpe* 3A	Risque* 3A	Sharpe* 5A	Risque* 5A	Notation*	
ACTIONS															
 Schroder ISF European Value A Acc	LU0161305163	61,99 EUR	9,79	2,04	-6,19	16,58	26/02/21	-0,30	36,89	-0,23	24,22	0,07	20,23	☆☆☆☆☆	
 SEB Fund 1 SEB Global Fund C EUR	LU0957649758	175,32 EUR	3,13	7,11	21,39	34,57	26/02/21	0,18	25,05	0,33	17,09	0,42	14,88	☆☆☆☆☆	
 Sextant Autour Du Monde A	FR0010286021	237,52 EUR	6,27	5,70	6,10	48,55	25/02/21	-0,01	21,21	0,04	14,46	0,53	12,83	☆☆☆☆☆	
 Sextant Europe A	FR0011050863	190,31 EUR	6,13	10,20	0,86	22,65	25/02/21	0,09	32,16	-0,10	21,70	0,13	18,27	☆☆☆☆☆	
 Sextant PEA A	FR0010286005	1 236,07 EUR	7,56	38,65	16,17	70,35	25/02/21	1,14	23,71	0,19	16,83	0,71	14,09	☆☆☆☆☆	
 Sextant PME A	FR0010547869	271,05 EUR	6,41	48,03	22,81	87,59	25/02/21	1,60	23,03	0,31	17,32	0,88	14,50	☆☆☆☆☆	
 SG Actions Energie C	FR0000423147	480,31 EUR	22,10	-12,08	-24,48	-11,27	25/02/21	-0,61	47,96	-0,47	31,47	-0,22	26,48	☆☆☆☆☆	
 SG Actions Euro Value C	FR0007079199	239,86 EUR	6,06	2,80	-1,71	21,76	25/02/21	-0,13	38,43	-0,16	24,81	0,07	21,07	☆☆☆☆☆	
 SG Actions Luxe C-C	FR0000988503	685,97 EUR	1,59	26,38	44,36	79,94	25/02/21	0,61	28,30	0,59	20,16	0,67	17,07	☆☆☆☆☆	
 SG Actions Matières Premières (C)	FR0000423527	159,90 EUR	7,84	-1,59	-6,73	18,91	25/02/21	-0,26	36,47	-0,20	24,73	0,13	21,08	☆☆☆☆☆	
 SG Actions Monde Sélection C	FR0010278416	68,09 EUR	5,45	12,25	29,18	53,77	25/02/21	0,24	25,29	0,36	18,72	0,46	16,54	☆☆☆☆☆	
 SG Actions Or C	FR0000424319	276,06 EUR	-10,14	-5,72	42,56	33,36	25/02/21	0,15	47,40	0,40	32,32	0,43	31,25	☆☆☆☆☆	
 SG Amundi Actions France ISR C	FR0010431015	56,03 EUR	4,38	2,88	3,89	28,51	25/02/21	-0,17	33,70	-0,09	22,71	0,14	19,81	☆☆☆☆☆	
 Sofidy Selection 1 P	FR0011694256	162,57 EUR	-2,89	-8,20	12,30	36,97	25/02/21	-0,17	26,04	0,22	16,75	0,47	14,72	☆☆☆☆☆	
 Sunny Managers F	FR0010922963	319,37 EUR	9,00	40,53	0,66	49,53	25/02/21	1,08	28,72	-0,10	20,60	0,38	17,29	☆☆☆☆☆	
 Sycomore FranceCap A	FR0007065743	564,32 EUR	4,46	5,57	-1,49	40,19	25/02/21	-0,01	33,16	-0,13	22,19	0,29	18,78	☆☆☆☆☆	
 Sycomore Happy@Work R	LU1301026388	145,40 EUR	0,01	14,09	15,43	49,46	25/02/21	0,40	26,78	0,21	18,26	0,54	15,43	☆☆☆☆☆	
 Sycomore Selection PME R	FR0011707488	6 164,17 EUR	4,26	28,63	1,79	55,96	25/02/21	0,84	27,04	-0,01	20,43	0,56	16,59	☆☆☆☆☆	
 Sycomore Shared Growth R	FR0010117093	417,33 EUR	-0,73	3,84	16,94	38,18	25/02/21	0,21	23,73	0,28	16,07	0,46	13,91	☆☆☆☆☆	
 Talence Selection PME AC	FR0011653500	196,08 EUR	10,54	28,61	-0,10	61,28	25/02/21	0,55	27,89	-0,14	20,37	0,47	17,36	☆☆☆☆☆	
 Talents	FR0007062567	541,31 EUR	1,64	15,89	26,23	63,17	25/02/21	0,56	23,89	0,42	18,29	0,60	15,99	☆☆☆☆☆	
 Templeton Asian Growth Fd A acc EUR	LU0229940001	42,75 EUR	9,93	26,63	28,61	93,70	25/02/21	1,11	22,58	0,36	18,41	0,80	16,69	☆☆☆☆☆	
 Tikehau Equity Selection R-Acc-EUR	FR0012127389	812,68 EUR	0,63	11,02	31,99	58,96	25/02/21	0,34	27,23	0,55	17,25	0,71	14,24	☆☆☆☆☆	
 Tocqueville Dividende C EUR Acc	FR0010546929	21,89 EUR	2,19	-5,20	-10,73	8,58	25/02/21	-0,27	33,41	-0,26	22,09	0,03	18,60	☆☆☆☆☆	
 Tocqueville Gold P EUR Acc	FR0010649772	150,26 EUR	-10,78	1,55	35,82	32,04	25/02/21	0,26	51,84	0,31	35,43	0,37	34,11	☆☆☆☆☆	
 Tocqueville Megatrends ISR C	FR0010546945	19,69 EUR	-0,40	8,60	21,24	56,15	25/02/21	0,43	28,64	0,30	19,74	0,54	16,88	☆☆☆☆☆	
 Tocqueville Odyssée ISR C	FR0010546960	61,62 EUR	2,94	5,88	-9,44	27,52	25/02/21	0,00	32,81	-0,24	22,63	0,15	19,56	☆☆☆☆☆	
 Tocqueville Ulysse C EUR Acc	FR0010546903	63,24 EUR	3,33	15,51	12,79	46,80	25/02/21	0,35	32,72	0,12	21,53	0,38	18,04	☆☆☆☆☆	
 Tocqueville Value Europe P EUR Acc	FR0010547067	217,13 EUR	5,88	-0,78	-5,76	9,03	25/02/21	-0,27	38,24	-0,20	24,39	0,00	19,88	☆☆☆☆☆	
 Trusteam Roc A	FR0010981175	450,50 EUR	3,96	13,81	15,60	31,29	25/02/21	0,41	22,50	0,28	15,39	0,39	13,53	☆☆☆☆☆	
 Vega Disruption R-C (EUR)	FR0013299047	144,37 EUR	1,22	20,53	43,58	-	25/02/21	0,82	24,45	-	-	-	-	-	
 www Perf	FR0010346817	248,47 EUR	6,71	21,69	15,72	63,69	24/02/21	0,75	21,83	0,17	17,63	0,58	15,56	☆☆☆☆☆	

■ LISTE : UNEP MULTISELECTION +

Nom	ISIN	VL	Perf. YTD	Perf. 1A	Perf. 3A	Perf. 5A	Date Perf.*	Sharpe* 1A	Risque* 1A	Sharpe* 3A	Risque* 3A	Sharpe* 5A	Risque* 5A	Notation*
MAT. PREM. PHYSIQUES														
 Lyxor Th Reuters/CoreCommo CRB ETF EUR	LU1829218749	15,08 EUR	16,03	2,26	2,40	10,74	25/02/21	-0,26	25,40	-0,12	17,47	-0,03	16,00	-
 OFI Precious Metals R	FR0011170182	912,20 EUR	0,82	15,06	41,69	65,25	25/02/21	0,44	37,33	0,46	23,77	0,53	21,41	-
IMMOBILIER PHYSIQUE														
 Aestiam Cap'Hébergimmo	QUA000006545	228,50 EUR	-5,66	-4,15	8,23	25,07	27/02/21	-0,64	5,72	0,76	4,07	1,26	3,95	-
 BNP Paribas Diversipierre P	FR0011513563	122,70 EUR	-0,49	-3,11	9,62	21,39	15/02/21	-0,35	4,87	0,91	3,53	1,28	3,37	-
Edissimmo	SCPI00000409	218,06 EUR	-	5,50	15,23	26,65	27/02/21	2,16	2,77	2,22	2,37	2,24	2,33	-
Efimmo 1	QUA000005463	213,30 EUR	-	5,04	20,87	34,54	27/02/21	2,32	2,38	2,24	3,10	2,23	2,91	-
Ficommerce	QUA000006537	207,00 EUR	-	4,67	16,85	30,57	27/02/21	2,32	2,22	2,23	2,57	2,29	2,56	-
Immoyente	QUA000005711	303,30 EUR	-	5,00	18,50	34,29	27/02/21	2,29	2,39	2,33	2,68	2,34	2,76	-
Immoyente 2	QUA000005729	273,00 EUR	0,83	5,13	15,24	34,74	27/02/21	2,69	2,08	1,90	2,76	1,53	4,26	-
LF Europimmo	QUA000006685	961,40 EUR	-	5,96	17,53	31,09	27/02/21	2,09	3,08	2,27	2,62	2,04	2,92	-
 LF Multimmo – Part LF Philosophale 2	FR0013488020	290,70 EUR	0,27	2,53	9,42	17,06	19/02/21	4,71	0,64	7,45	0,48	7,84	0,46	-
 LF Opsis Patrimoine Partenaires	FR0010672451	115,88 EUR	0,08	-1,71	2,90	11,92	15/02/21	-0,52	2,05	0,64	1,84	1,17	2,02	-
Multimobilier 2	SCPI00000809	736,92 EUR	-	4,42	13,06	27,64	27/02/21	2,27	2,15	2,19	2,10	2,06	2,62	-
Novapierre 1	SCPI00000829	404,80 EUR	-	4,08	16,30	27,27	27/02/21	2,25	2,02	2,01	2,78	2,08	2,56	-
Novapierre Résidentiel	QUA000006008	1 321,00 EUR	-	3,97	12,24	13,81	27/02/21	1,13	3,93	1,58	2,74	1,39	2,16	-
 Opcimmo P	FR0011066802	118,02 EUR	-0,38	-3,61	1,52	9,62	15/02/21	-1,37	2,07	0,49	1,58	1,22	1,72	-
PF Grand Paris	QUA000005943	481,46 EUR	-	9,50	30,97	70,33	27/02/21	1,74	5,74	1,79	5,49	1,30	8,59	-
PFO	QUA000005950	874,23 EUR	-	5,97	20,45	36,17	27/02/21	2,15	3,00	2,29	2,97	2,23	3,03	-
Pierre Plus	QUA000006107	999,18 EUR	-	2,73	12,23	26,78	27/02/21	2,05	1,56	2,20	1,97	2,03	2,59	-
 Premium B	FR0013228715	108,63 EUR	-0,06	-4,51	4,72	-	15/02/21	-0,82	5,01	0,49	3,68	-	-	-
Primopierre	QUA000006214	185,92 EUR	-	5,13	16,02	37,27	27/02/21	2,31	2,42	2,29	2,40	1,89	3,67	-
Primovie	SCPI00003829	184,73 EUR	-	5,21	15,88	37,08	27/02/21	2,31	2,46	2,29	2,38	1,86	3,70	-
Rivoli Avenir Patrimoine	QUA000006321	279,70 EUR	-	6,36	20,04	34,81	27/02/21	2,25	3,04	2,02	3,32	1,95	3,35	-
 SCI Primonial Capimmo	QS0002005277	271,98 EUR	0,43	1,95	11,20	20,19	27/02/21	2,22	1,12	4,07	1,02	4,57	0,94	-
 SCI Sofidy Convictions Immobilières A	FR0013466117	116,93 EUR	0,03	1,42	11,30	-	27/02/21	2,74	0,79	5,01	0,81	-	-	-
Selectinvest 1	QUA000006347	595,31 EUR	-	2,99	12,24	22,51	27/02/21	2,06	1,68	2,21	1,96	2,24	2,02	-
 Sofidy Pierre Europe A	FR0013260262	111,77 EUR	-0,11	3,26	13,82	-	15/02/21	0,84	4,54	1,52	3,15	-	-	-
 SwissLife Dynapierre P	FR0013219722	1 138,68 EUR	0,74	-1,35	11,15	-	15/02/21	-0,49	1,67	1,77	2,24	-	-	-

Contrat collectif d'assurance vie assuré par Oradéa Vie - Société Anonyme d'assurance sur la vie et de capitalisation au capital de 20 204 256 euros entièrement libéré.

Entreprise régie par le code des assurances 430 435 669 NANTERRE. Groupe Société Générale - Siège Social : 50, avenue du Général de Gaulle 92093 Paris La Défense Cedex. Oradéa Vie est une société soumise au contrôle de l'Autorité de Contrôle Prudentiel et de Résolution (61 rue Taitbout - 75436 Paris Cedex 9).

et présenté par UNEP Diffusion Courtage, SAS au Capital de 100 000€ RCS de Paris n°353 356 439 - Courtage d'assurances - N°ORIAS : 07 005 716 www.orias.fr - Garantie financière et assurance de responsabilité civile professionnelle conformes aux articles L530-1 et L530-2 du code des assurances. Siège social : 12, rue Clapeyron 75008 Paris 01 53 64 80 60 -



Union Nationale d'Epargne et de Prévoyance

12, rue Clapeyron 75008 Paris

01 53 64 80 60

contact@unep.asso.fr

www.unep-partenaires.com