



Annexes financières


























PER LIGNAGE

- 
- Two vertical lines, one red and one blue, are positioned to the left of the list items.
- Support Euro
 - Monétaire
 - Obligataire
 - Performance Abs.
 - Allocation d'actifs
 - Action
 - Matière première physique
 - Immobilier Physique































■ LISTE : PER LIGNAGE

Nom	ISIN	VL	Perf. YTD	Perf. 1A	Perf. 3A	Perf. 5A	Date Perf.*	Sharpe* 1A	Risque* 1A	Sharpe* 3A	Risque* 3A	Sharpe* 5A	Risque* 5A	Notation*
SUPPORT EURO														
Fonds Euro Oradéa Vie (0.84%)	QUA008200710		-	-	-	-	27/02/21	-	-	-	-	-	-	-
MONÉTAIRE														
 SG Amundi Monetaire ISR P-C	FR0011360684	97,97 EUR	-0,13	-0,64	-1,61	-2,22	25/02/21	-7,33	0,02	-5,88	0,02	-2,47	0,02	☆☆☆☆☆☆
 SG Monetaire Plus I-C	FR0000003964	23 591,19 EUR	-0,08	-0,42	-1,04	-1,28	26/02/21	6,22	0,01	7,47	0,01	6,98	0,02	☆☆☆☆☆☆
 SG Monetaire Plus P-C	FR0011362094	98,08 EUR	-0,11	-0,56	-1,54	-2,14	26/02/21	-6,98	0,01	-4,78	0,02	-1,21	0,03	☆☆☆☆☆☆
OBLIGATAIRE														
 Amundi Oblig Internat I EUR C	FR0010032573	627,30 EUR	-2,44	-10,87	3,76	10,51	25/02/21	-0,63	11,65	0,32	7,78	0,35	7,25	☆☆☆☆☆☆
 Carmignac Sécurité A EUR Acc	FR0010149120	1 799,38 EUR	0,22	1,62	2,27	4,51	25/02/21	0,57	3,71	0,44	2,40	0,68	1,94	☆☆☆☆☆☆
 Echiquier Credit SRI Europe A	FR0010491803	168,69 EUR	-0,31	-0,35	0,54	11,56	25/02/21	0,06	6,83	0,15	4,11	0,72	3,62	☆☆☆☆☆☆
 Lazard Credit Fi RVC EUR Acc	FR0010752543	364,94 EUR	0,34	2,13	9,86	31,00	25/02/21	0,22	12,89	0,41	7,83	0,77	6,67	☆☆☆☆☆☆
 Lyxor BofAML € HY Ex-Finc Bd ETF Dis EUR	LU1812090543	112,60 EUR	0,71	2,30	8,13	25,30	25/02/21	0,15	15,59	0,27	9,41	0,60	7,80	☆☆☆☆☆☆
 Lyxor ESG Euro Corp Bd (DR) ETF Acc EUR	LU1829219127	155,92 EUR	-0,97	0,33	6,33	9,93	25/02/21	0,29	5,93	0,73	3,77	0,78	3,16	☆☆☆☆☆☆
 M&G Lux Global Macro Bond Fd A EUR Acc	LU1670719613	14,63 EUR	-2,02	-2,59	14,24	12,14	26/02/21	0,25	5,94	1,21	5,01	0,60	5,49	☆☆☆☆☆☆
 Phiim Solutions All Weather r3 R	FR0013065281	101,08 EUR	-1,88	-3,02	-3,56	0,96	25/02/21	-	-	-	-	-	-	-
 R-co Conviction Credit Euro C EUR	FR0007008750	470,42 EUR	0,34	2,29	4,49	16,98	25/02/21	0,40	7,13	0,39	4,36	0,91	3,72	☆☆☆☆☆☆
 R-co Conviction Credit Euro F EUR	FR0010807107	157,25 EUR	0,31	2,09	3,90	15,86	25/02/21	0,37	7,13	0,35	4,36	0,86	3,72	☆☆☆☆☆☆
 Schelcher Prince Oblig MT P EUR Acc	FR0010707513	163,36 EUR	0,81	4,16	4,06	8,24	26/02/21	0,80	4,81	0,49	2,90	0,80	2,30	☆☆☆☆☆☆
 Sunny Euro Strategic R	FR0010996629	132,91 EUR	0,91	1,10	1,59	12,71	25/02/21	0,03	11,94	0,07	7,09	0,43	5,77	☆☆☆☆☆☆
 Tikehau 2022 R-Acc-EUR	FR0011131812	155,41 EUR	0,86	0,67	7,05	23,84	25/02/21	0,04	14,14	0,26	8,72	0,66	6,98	☆☆☆☆☆☆
 Tikehau 2027 R-Acc-EUR	FR0013505450	109,92 EUR	1,06	-	-	-	25/02/21	-	-	-	-	-	-	-
PERF. ABS.														
 E-fund Opportunités C EUR	FR0013333804	116,68 EUR	2,86	4,56	-	-	25/02/21	0,12	21,29	-	-	-	-	-
 Eleva Abs Return Europe Fd A1 EUR Acc	LU1331971769	126,96 EUR	0,61	8,71	15,89	-	25/02/21	1,37	5,81	0,88	5,03	-	-	☆☆☆☆☆☆
 Exane Pléiade Performance P	FR0010402990	177,27 EUR	2,26	19,29	22,80	23,30	25/02/21	2,53	7,72	1,27	5,54	0,96	4,66	☆☆☆☆☆☆
 Moneta Long Short R EUR Acc	FR0010871830	151,27 EUR	3,70	7,10	5,36	19,07	25/02/21	0,12	17,82	0,14	11,50	0,32	9,50	☆☆☆☆☆☆
 Nordea 1 Alpha 10 MA Fund BP-EUR	LU0445386369	12,95 EUR	-1,60	4,60	6,76	21,03	26/02/21	0,59	10,63	0,35	8,19	0,63	7,58	☆☆☆☆☆☆
 Tikehau Credit Plus R-Acc-EUR	FR0010460493	141,32 EUR	0,99	1,74	4,77	14,80	25/02/21	0,16	10,82	0,26	6,35	0,53	5,12	☆☆☆☆☆☆














■ LISTE : PER LIGNAGE

Nom	ISIN	VL	Perf. YTD	Perf. 1A	Perf. 3A	Perf. 5A	Date Perf.*	Sharpe* 1A	Risque* 1A	Sharpe* 3A	Risque* 3A	Sharpe* 5A	Risque* 5A	Notation*
ALLOCATION D'ACTIFS														
 Altair A	FR0013114121	105,82 EUR	2,33	6,47	-3,90	-	25/02/21	0,39	14,33	-0,13	10,63	-	-	★☆☆☆☆
 Avenir Croissance Patrimoine EUR Acc	FR0013403722	1 062,18 EUR	1,45	2,65	-	-	24/02/21	0,12	14,31	-	-	-	-	-
 Carmignac Patrimoine A EUR Acc	FR0010135103	717,26 EUR	0,15	11,06	9,93	15,77	25/02/21	0,82	11,75	0,27	8,34	0,41	7,30	★★★★★
 Carmignac Pf Emg Patrimoine A EUR Acc	LU0592698954	149,36 EUR	1,48	19,28	23,00	51,14	25/02/21	1,78	11,61	0,72	9,28	0,95	9,01	★★★★★
 Clartan Patrimoine C EUR Acc	LU1100077442	56,95 EUR	0,37	-3,18	-3,46	2,97	25/02/21	-0,53	7,26	-0,28	4,57	0,17	3,86	★★★★★
 Clartan Valeurs C EUR Acc	LU1100076550	133,99 EUR	3,62	-4,78	-0,92	37,48	25/02/21	-0,35	30,70	-0,12	20,21	0,30	17,18	★★★★★
 Club Solutions Patrimoine Réactif A	FR0010564245	119,32 EUR	2,41	4,89	3,48	14,25	24/02/21	0,36	10,24	-0,01	7,13	0,38	6,27	★★★★★
 CPR Croissance Réactive P EUR Acc	FR0010097683	490,41 EUR	0,34	3,51	1,88	14,43	25/02/21	0,35	10,88	0,07	7,80	0,37	7,29	★★★★★
 DNCA Evolutif C EUR	FR0007050190	122,11 EUR	1,53	3,21	1,50	13,23	25/02/21	0,15	15,48	-0,05	11,50	0,19	10,35	★★★★★
 Dorval Convictions R EUR Acc	FR0010557967	144,43 EUR	3,44	4,07	-13,47	13,43	25/02/21	0,02	26,20	-0,33	16,54	0,08	14,27	★★★★★
 Echiquier Allocation Flexible B	FR0013433505	113,68 EUR	2,72	9,33	-	-	25/02/21	0,76	11,14	-	-	-	-	★★★★★
 Echiquier Arty A	FR0010611293	1 690,95 EUR	0,43	3,60	4,38	19,02	25/02/21	0,31	12,18	0,15	7,93	0,51	6,91	★★★★★
 Echiquier Patrimoine A	FR0010434019	861,37 EUR	-0,09	-1,41	-7,46	0,17	25/02/21	-0,18	10,18	-0,39	6,45	0,06	5,27	★★★★★
 E-fund Patrimoine C EUR	FR0013333796	105,15 EUR	1,40	4,12	-	-	25/02/21	0,37	9,43	-	-	-	-	-
 Eurose C EUR	FR0007051040	378,24 EUR	1,95	-1,62	-1,16	9,85	25/02/21	-0,24	13,73	-0,13	8,87	0,18	7,51	★★★★★
 G Patrimoine	FR0010611301	197,06 EUR	2,52	8,37	22,16	59,73	25/02/21	0,44	20,65	0,47	14,01	0,75	12,85	★★★★★
 HAAS Epargne Patrimoine C	FR0010487512	155,17 EUR	0,39	1,32	-4,16	6,70	25/02/21	0,16	7,41	-0,32	5,32	0,27	4,94	★★★★★
 Haussmann Patrimoine Convictions C EUR	FR0013311248	167,01 EUR	3,44	8,64	-	-	25/02/21	0,51	15,27	-	-	-	-	-
 HMG Rendement D EUR Acc/Dis	FR0007495049	2 709,41 EUR	7,51	-7,84	-7,33	18,59	25/02/21	-0,50	29,41	-0,27	17,83	0,14	14,35	★★★★★
 JPMIF Global Income A (acc) EUR	LU0740858229	147,69 EUR	1,05	2,84	6,87	22,82	26/02/21	0,13	16,45	0,17	10,22	0,50	8,56	★★★★★
 JPMIF Global Macro Opport D (acc) EUR	LU0115098948	161,33 EUR	1,86	8,60	2,39	11,08	26/02/21	1,36	6,06	0,14	5,77	0,32	6,77	★★★★★
 Keren Patrimoine C EUR	FR0000980427	2 027,87 EUR	2,14	0,83	-0,86	17,73	25/02/21	-0,14	17,57	-0,09	11,26	0,29	9,35	★★★★★
 M&G Lux Dynamic Allocat Fd A EUR Acc	LU1582988058	9,62 EUR	-1,34	2,92	-2,71	22,31	26/02/21	0,13	18,91	-0,04	12,67	0,42	11,02	★★★★★
 M&G Lux Optimal Income Fund A EUR Acc	LU1670724373	10,67 EUR	0,26	3,15	4,38	19,46	26/02/21	0,22	11,03	0,22	6,78	0,64	5,82	★★★★★
 Monacia C EUR	FR0013278397	96,91 EUR	1,74	1,49	-2,23	-	25/02/21	0,11	5,92	-0,22	6,33	-	-	★★★★★
 NN (L) Patri. Bld Eur. Sus. P Cap EUR	LU1444115874	851,61 EUR	-0,17	7,01	19,38	-	25/02/21	0,44	15,88	0,53	10,58	-	-	★★★★★
 OFI Multi Réactif C	FR0010028605	160,58 EUR	0,61	11,46	10,82	24,84	25/02/21	0,69	17,77	0,27	12,06	0,41	10,05	★★★★★
 OFI RS Dynamique RC EUR Acc	FR0013247384	107,03 EUR	1,38	5,41	6,91	-	25/02/21	0,18	19,66	0,06	13,14	-	-	★★★★★
 OFI RS Equilibre RC EUR Acc	FR0013247392	104,95 EUR	0,50	3,83	4,53	-	25/02/21	0,25	12,84	0,11	8,48	-	-	★★★★★
 OFI RS MultiTrack R	FR0010564351	169,93 EUR	0,68	11,93	17,40	42,52	25/02/21	0,72	17,68	0,40	12,37	0,66	10,53	★★★★★
 OFI RS Prudent RC EUR Acc	FR0013247418	101,57 EUR	0,06	0,60	0,54	-	25/02/21	0,07	9,20	0,04	5,71	-	-	★★★★★
 Palatine Equilibre	FR0000978421	555,93 EUR	0,92	3,10	7,84	22,46	25/02/21	0,12	18,30	0,15	12,39	0,34	10,77	★★★★★


■ LISTE : PER LIGNAGE

Nom	ISIN	VL	Perf. YTD	Perf. 1A	Perf. 3A	Perf. 5A	Date Perf.*	Sharpe* 1A	Risque* 1A	Sharpe* 3A	Risque* 3A	Sharpe* 5A	Risque* 5A	Notation*	
ALLOCATION D'ACTIFS															
 R-co Conviction Club C EUR	FR0010541557	162,76 EUR	4,49	3,15	-2,86	24,73	25/02/21	-0,10	27,82	-0,15	18,33	0,16	16,68	★ ★ ★ ★ ★	
 R-co Conviction Club F EUR	FR0010537423	156,25 EUR	4,42	2,74	-4,03	22,33	25/02/21	-0,11	27,81	-0,17	18,33	0,14	16,68	★ ★ ★ ★ ★	
 R-co Valor C EUR	FR0011253624	2 673,26 EUR	5,72	16,95	27,66	81,38	25/02/21	0,42	23,40	0,35	17,40	0,75	15,64	★ ★ ★ ★ ★	
 R-co Valor F EUR	FR0011261197	2 380,75 EUR	5,66	16,54	26,33	77,40	25/02/21	0,41	23,40	0,33	17,39	0,71	15,64	★ ★ ★ ★ ★	
 Resilience A	FR0011101914	127,98 EUR	1,09	0,49	-1,16	15,01	23/02/21	0,15	15,67	-0,06	10,08	0,25	8,60	★ ★ ★ ★ ★	
 Richelieu Harmonies R	FR0000986846	174,20 EUR	1,23	5,88	5,99	13,00	25/02/21	0,52	8,93	0,21	6,13	0,40	5,45	★ ★ ★ ★ ★	
 Sanso Convictions P	FR0007085691	1 775,99 EUR	0,64	1,93	7,05	16,73	25/02/21	0,14	14,15	0,21	9,12	0,42	7,60	★ ★ ★ ★ ★	
 Sanso Patrimoine C	FR0010640029	137,68 EUR	1,57	-0,61	-1,67	11,71	25/02/21	-0,20	10,07	-0,16	6,34	0,32	5,47	★ ★ ★ ★ ★	
 Sextant Grand Large A	FR0010286013	455,65 EUR	2,61	1,96	1,06	18,77	25/02/21	-0,08	11,05	-0,05	6,81	0,55	5,82	★ ★ ★ ★ ★	
 Sycomore Allocation Patrimoine R	FR0007078589	139,72 EUR	1,02	1,59	0,79	13,81	25/02/21	0,05	12,06	0,00	7,60	0,40	6,30	★ ★ ★ ★ ★	
 Sycomore Partners P	FR0010738120	1 411,00 EUR	2,83	0,29	-6,57	1,60	25/02/21	-0,12	25,34	-0,21	15,36	0,00	12,35	★ ★ ★ ★ ★	
 Tancrede Allocation Globale C	FR0013473485	118,74 EUR	1,70	-	-	-	24/02/21	-	-	-	-	-	-	-	
 Tikehau International Cross Assets R Acc	LU2147879543	646,26 EUR	-0,68	-1,80	6,32	10,04	25/02/21	-0,07	12,60	0,37	7,71	0,40	6,31	★ ★ ★ ★ ★	
 Trusteam Optimum A	FR0007072160	162,10 EUR	0,86	1,66	1,96	9,75	25/02/21	0,23	6,86	0,19	4,09	0,63	3,32	★ ★ ★ ★ ★	
 Varenne Global A EUR Acc	FR0011631035	211,10 EUR	4,76	16,60	24,52	40,39	25/02/21	0,54	15,39	0,46	10,81	0,66	9,02	★ ★ ★ ★ ★	
 Varenne Valeur A EUR Acc	FR0007080155	375,46 EUR	5,00	16,26	24,21	33,84	25/02/21	0,60	14,11	0,51	10,00	0,59	8,50	★ ★ ★ ★ ★	
ACTIONS															
 Actions 21 A	FR0010541813	138,16 EUR	5,43	4,52	-18,24	17,35	25/02/21	-0,16	41,99	-0,34	27,39	0,08	23,00	★ ★ ★ ★ ★	
 AXA Aedificandi A Acc	FR0000172041	563,04 EUR	-3,27	-12,59	9,35	33,02	25/02/21	-0,28	31,92	0,14	20,33	0,35	17,80	★ ★ ★ ★ ★	
 BDL Convictions C	FR0010651224	2 964,69 EUR	7,66	4,62	11,75	41,07	25/02/21	-0,12	37,99	0,02	24,24	0,25	19,70	★ ★ ★ ★ ★	
 Carmignac Invest Latitude A EUR Acc	FR0010147603	307,31 EUR	3,24	28,03	13,09	26,80	25/02/21	1,55	14,78	0,25	12,71	0,32	11,52	★ ★ ★ ★ ★	
 Carmignac Pf Green Gold A EUR Acc	LU0164455502	304,54 EUR	-0,07	14,09	1,08	30,86	25/02/21	0,35	36,63	0,02	24,71	0,31	21,20	★ ★ ★ ★ ★	
 Centifolia C	FR0007076930	327,73 EUR	5,36	-5,42	-13,49	12,78	25/02/21	-0,32	37,78	-0,30	24,50	0,02	20,77	★ ★ ★ ★ ★	
 Comgest Magellan C EUR Acc	FR0000292278	27,15 EUR	2,92	9,74	7,48	59,33	25/02/21	0,36	21,94	0,08	16,99	0,53	15,77	★ ★ ★ ★ ★	
 Comgest Monde C	FR0000284689	2 590,86 EUR	2,12	13,69	44,53	93,93	25/02/21	0,62	18,51	0,85	14,35	1,06	13,09	★ ★ ★ ★ ★	
 Comgest Renaissance Europe C EUR Acc	FR0000295230	200,38 EUR	0,06	9,05	42,43	66,72	25/02/21	0,24	25,80	0,58	18,27	0,60	15,61	★ ★ ★ ★ ★	
 DPAM Invest B Equities Sustr Food Trds B	BE0947764743	178,17 EUR	6,12	12,04	26,39	51,06	25/02/21	0,32	26,62	0,34	18,26	0,53	15,96	★ ★ ★ ★ ★	
 Echiquier Agenor SRI Mid Cap Europe A	FR0010321810	464,17 EUR	-1,12	11,31	35,69	85,07	25/02/21	0,49	23,29	0,60	16,77	0,87	14,55	★ ★ ★ ★ ★	
 Echiquier Agressor A	FR0010321802	1 589,55 EUR	3,18	-6,67	-20,93	-3,94	25/02/21	-0,33	35,62	-0,38	24,27	-0,10	20,41	★ ★ ★ ★ ★	
 Echiquier Artificial Intelligence B	LU1819480192	213,82 EUR	0,84	62,42	-	-	25/02/21	1,93	34,39	-	-	-	-	-	
 Echiquier Health A	FR0013441714	122,77 EUR	1,50	13,96	-	-	25/02/21	0,83	22,04	-	-	-	-	-	

■ LISTE : PER LIGNAGE

Nom	ISIN	VL	Perf. YTD	Perf. 1A	Perf. 3A	Perf. 5A	Date Perf.*	Sharpe* 1A	Risque* 1A	Sharpe* 3A	Risque* 3A	Sharpe* 5A	Risque* 5A	Notation*	
ACTIONS															
 Echiquier Luxury A	FR0010960930	159,28 EUR	-0,90	21,78	38,20	68,39	25/02/21	0,57	24,45	0,55	18,68	0,63	16,02	★★★★★	
 Echiquier Major SRI Growth Europe A	FR0010321828	309,75 EUR	-0,66	3,29	36,52	55,97	25/02/21	0,17	27,82	0,52	19,43	0,54	16,56	★★★★★	
 Echiquier Positive Impact Europe A	FR0010863688	254,96 EUR	-1,31	12,32	32,34	74,11	25/02/21	0,60	25,18	0,53	17,86	0,76	15,36	★★★★★	
 Echiquier Value Euro A	FR0011360700	169,30 EUR	8,26	6,61	-22,21	16,18	25/02/21	-0,04	39,89	-0,41	26,38	0,06	22,18	★★★★★	
 Echiquier World Equity Growth A	FR0010859769	331,77 EUR	-0,47	14,12	41,14	101,90	25/02/21	0,53	22,90	0,60	19,58	0,84	16,91	★★★★★	
 Echiquier World Next Leaders A	FR0011449602	425,51 EUR	3,49	84,55	153,01	237,73	25/02/21	3,15	28,53	1,54	23,82	1,43	19,76	★★★★★	
 EdR Fd Big Data A EUR Acc	LU1244893696	203,27 EUR	6,92	22,55	45,46	113,72	25/02/21	0,51	26,89	0,59	19,33	0,88	17,34	★★★★★	
 EdR Fd Europe Synergy A EUR	LU1102959951	145,49 EUR	1,20	-4,38	-11,94	6,13	25/02/21	-0,27	30,41	-0,25	20,73	0,01	17,67	★★★★★	
 EdR Fd Healthcare A EUR	LU1160356009	1 174,12 EUR	1,67	3,30	36,33	33,23	25/02/21	0,36	23,86	0,59	18,64	0,35	18,08	★★★★★	
 EdR Fd Premium Brands A EUR	LU1082942308	206,17 EUR	4,27	12,37	12,40	47,23	25/02/21	-0,01	33,26	0,05	22,40	0,34	18,99	★★★★★	
 Eleva Euroland Selection Fd A2 EUR Acc	LU1616921158	128,40 EUR	4,02	11,78	-	-	25/02/21	0,20	31,40	-	-	-	-	★★★★★	
 Eleva Leaders S&M Cap Eu Fd A2 EUR Acc	LU1920214563	147,74 EUR	2,30	17,38	-	-	25/02/21	0,51	26,70	-	-	-	-	-	
 FF Sustainable Water & Waste A Acc EUR	LU1892829828	12,54 EUR	1,21	-1,34	-	-	26/02/21	-0,01	29,68	-	-	-	-	-	
 FF World Fund A EUR	LU0069449576	30,67 EUR	3,54	12,80	36,92	77,69	26/02/21	0,35	28,41	0,51	19,86	0,68	17,25	★★★★★	
 Fidelity Europe A EUR Acc	FR000008674	62,16 EUR	2,56	6,91	26,26	51,09	25/02/21	0,03	32,93	0,26	21,51	0,39	18,19	★★★★★	
 Franklin U.S. Opportunities Aacc EUR	LU0260869739	22,55 EUR	-1,36	22,62	69,93	128,47	25/02/21	0,84	27,42	0,95	21,11	0,95	18,43	★★★★★	
 GemEquity R	FR0011268705	234,39 EUR	7,99	30,54	36,89	121,16	25/02/21	1,30	22,97	0,51	18,58	0,93	16,76	★★★★★	
 GIS SRI Ageing Population DX EUR Acc	LU1234787460	133,42 EUR	1,89	2,63	15,32	42,33	25/02/21	-0,09	28,39	0,16	19,18	0,35	17,59	★★★★★	
 HMG Découvertes C	FR0010601971	231,48 EUR	5,18	13,03	1,72	56,42	25/02/21	0,28	18,30	-0,06	13,50	0,72	11,73	★★★★★	
 HMG Globetrotter C EUR Acc	FR0010241240	202,09 EUR	3,88	-10,13	-6,51	30,85	25/02/21	-0,73	20,16	-0,29	13,56	0,35	12,12	★★★★★	
 Immobilier 21 AC	FR0010541821	142,70 EUR	-3,13	-24,69	-18,39	-2,82	25/02/21	-0,63	39,63	-0,31	24,47	-0,02	20,70	★★★★★	
 Invesco Euro Equity Fund A EUR Acc	LU1240328812	128,11 EUR	4,26	6,24	-1,20	32,19	26/02/21	-0,06	33,94	-0,10	22,97	0,23	20,43	★★★★★	
 Invesco Euro Equity Fund E EUR Acc	LU1240329380	68,98 EUR	4,14	5,44	-3,39	27,34	26/02/21	-0,08	33,93	-0,13	22,96	0,19	20,42	★★★★★	
 JPMorgan F EM Sm Cap F A Perf EUR Acc	LU0318933057	16,63 EUR	3,04	13,05	19,55	74,87	26/02/21	0,64	24,02	0,40	16,83	0,81	14,97	★★★★★	
 JPMorgan F Gb Healthcare F A EUR Acc	LU0880062913	234,33 EUR	0,86	11,08	53,21	61,24	26/02/21	0,64	26,10	0,81	19,92	0,60	18,48	★★★★★	
 JPMorgan F Gb Healthcare F C EUR Acc	LU1048171810	158,33 EUR	0,98	11,89	56,55	67,28	26/02/21	0,67	26,11	0,85	19,92	0,64	18,48	★★★★★	
 Lyxor CAC 40 (DR) ETF Dis EUR	FR0007052782	56,86 EUR	4,30	4,04	18,21	57,56	25/02/21	-0,13	35,76	0,12	23,58	0,37	20,39	★★★★★	
 Lyxor CAC 40 Dly (-1X) Invr ETF Acc EUR	FR0010591362	15,48 EUR	-4,66	-14,98	-30,32	-51,71	25/02/21	-0,18	37,18	-0,33	24,31	-0,55	20,86	-	
 Lyxor CAC 40 Dly (-2X) Invr ETF Acc EUR	FR0010411884	2,08 EUR	-9,28	-34,36	-57,08	-80,05	25/02/21	-0,28	75,86	-0,39	49,41	-0,58	42,24	-	
 Lyxor China Entreprise (HSCEI) ETF EUR	LU1900068914	149,66 EUR	9,04	1,36	0,23	51,35	25/02/21	0,15	19,38	-0,12	19,65	0,34	20,10	★★★★★	
 Lyxor DAX (DR) ETF Acc EUR	LU0252633754	130,24 EUR	1,11	7,92	9,44	44,98	25/02/21	0,09	36,97	0,02	24,62	0,30	21,09	★★★★★	
 Lyxor DJ Gb Titans 50 ETF Dis EUR	FR0007075494	46,65 EUR	1,31	13,36	52,90	97,51	25/02/21	0,45	23,76	0,80	18,06	0,89	15,80	★★★★★	














■ LISTE : PER LIGNAGE

Nom	ISIN	VL	Perf. YTD	Perf. 1A	Perf. 3A	Perf. 5A	Date Perf.*	Sharpe* 1A	Risque* 1A	Sharpe* 3A	Risque* 3A	Sharpe* 5A	Risque* 5A	Notation*	
ACTIONS															
 Lyxor DJ Industrial Averag ETF-EUR	FR0007056841	256,97 EUR	2,93	5,47	32,03	86,12	25/02/21	-0,01	30,38	0,37	21,55	0,68	18,60	☆☆☆☆☆	
 Lyxor Euro Stoxx 50 (DR) ETF Acc EUR	FR0007054358	35,79 EUR	3,97	5,64	16,82	48,75	25/02/21	-0,04	35,88	0,09	23,56	0,30	20,44	☆☆☆☆☆	
 Lyxor FTSE EPRA/NAREIT Dev Eur ETF EUR	LU1812091194	39,96 EUR	-3,95	-14,28	8,32	21,07	25/02/21	-0,36	34,38	0,09	21,73	0,18	18,87	☆☆☆☆☆	
 Lyxor Japan (TOPIX) (DR) ETF Dis EUR	FR0010245514	142,41 EUR	4,32	11,85	16,15	52,64	25/02/21	0,15	26,01	0,21	18,35	0,43	17,54	☆☆☆☆☆	
 Lyxor Japan (TOPIX) ETF Daily H EUR Dis	FR0011475078	147,08 EUR	6,60	20,26	11,50	51,37	25/02/21	0,30	29,30	0,02	21,18	0,28	20,57	☆☆☆☆☆	
 Lyxor MSCI AC Asia Paci Ex Japan ETF EUR	LU1900068328	69,75 EUR	8,89	22,09	30,82	90,14	25/02/21	0,92	21,26	0,42	17,08	0,79	15,75	☆☆☆☆☆	
 Lyxor MSCI EM ETF Acc EUR	FR0010429068	12,93 EUR	7,28	18,01	19,87	83,88	25/02/21	0,75	21,70	0,28	17,35	0,73	16,42	☆☆☆☆☆	
 Lyxor MSCI EM Latin America ETF Acc EUR	LU1900066629	21,88 EUR	-7,61	-23,18	-23,53	25,89	25/02/21	-0,53	42,52	-0,26	28,82	0,21	26,72	☆☆☆☆☆	
 Lyxor MSCI EMU Growth (DR) ETF Dis EUR	LU1598688189	153,12 EUR	1,72	9,58	28,58	65,00	25/02/21	0,17	30,42	0,34	20,70	0,52	17,73	☆☆☆☆☆	
 Lyxor MSCI EMU Small Cap ETF Dis EUR	LU1598689153	333,98 EUR	6,73	15,86	18,20	70,94	25/02/21	0,27	33,16	0,15	22,06	0,52	18,73	☆☆☆☆☆	
 Lyxor MSCI EMU Value (DR) ETF Dis EUR	LU1598690169	105,70 EUR	4,99	1,97	-0,75	33,86	25/02/21	-0,14	38,82	-0,13	25,22	0,18	21,89	☆☆☆☆☆	
 Lyxor MSCI World ETF Dis EUR	FR0010315770	223,54 EUR	2,89	9,92	37,11	76,27	25/02/21	0,22	26,25	0,52	18,51	0,70	16,01	☆☆☆☆☆	
 Lyxor MSCI World ETF Monthly H EUR	FR0011660927	154,82 EUR	2,67	19,12	29,26	74,89	25/02/21	0,42	29,47	0,35	20,07	0,67	16,54	☆☆☆☆☆	
 Lyxor Nasdaq-100 ETF Acc EUR	LU1829221024	41,51 EUR	-0,29	29,73	90,45	182,05	25/02/21	1,20	26,98	1,18	21,39	1,22	18,95	☆☆☆☆☆	
 Lyxor New Energy (DR) ETF Dis EUR	FR0010524777	39,67 EUR	-4,39	31,15	99,14	157,95	25/02/21	1,44	33,33	1,25	22,74	1,16	20,00	☆☆☆☆☆	
 Lyxor NYSE Arca Gold BUGS (DR) UCITS ETF	LU0488317701	26,08 USD	-13,80	-4,25	49,62	-	25/02/21	0,21	53,76	0,39	37,18	-	-	☆☆☆☆☆	
 Lyxor PEA S&P500 ETF-EUR	FR0011871128	25,91 EUR	2,27	10,66	47,96	94,16	25/02/21	0,27	27,10	0,65	19,87	0,80	17,25	☆☆☆☆☆	
 Lyxor S&P 500 ETF Daily H EUR Dis	LU0959211243	206,64 EUR	2,04	24,27	37,52	93,51	25/02/21	0,54	31,55	0,43	21,87	0,78	17,81	☆☆☆☆☆	
 Lyxor STOXX Eur 600 Banks ETF Acc EUR	LU1834983477	16,55 EUR	15,22	-7,82	-27,31	2,49	25/02/21	-0,46	48,62	-0,49	32,09	-0,15	28,83	☆☆☆☆☆	
 Lyxor STOXX Eur 600 Health Care ETF EUR	LU1834986900	105,49 EUR	-1,57	-4,43	32,18	34,76	25/02/21	-0,09	25,41	0,51	18,34	0,36	16,96	☆☆☆☆☆	
 Lyxor STOXX Eur 600 Techno ETF Acc EUR	LU1834988518	72,82 EUR	7,76	23,43	51,51	113,13	25/02/21	0,57	34,87	0,51	25,48	0,64	22,12	☆☆☆☆☆	
 Lyxor STOXX600 Ind Gds&Serv ETF Acc EUR	LU1834987890	80,09 EUR	5,14	15,34	30,65	83,36	25/02/21	0,16	36,65	0,26	24,88	0,55	20,96	☆☆☆☆☆	
 Lyxor STOXX600 Telecom ETF Acc EUR	LU1834988609	31,56 EUR	2,55	-11,11	-9,69	-19,08	25/02/21	-0,30	30,48	-0,19	21,30	-0,24	18,86	☆☆☆☆☆	
 Lyxor World Water (DR) ETF Dist EUR	FR0010527275	47,32 EUR	2,68	7,95	40,33	65,39	25/02/21	0,23	30,28	0,53	20,42	0,60	17,42	☆☆☆☆☆	
 M&G Lux Global Dividend Fund A EUR Acc	LU1670710075	11,59 EUR	2,24	10,48	24,17	62,71	26/02/21	0,07	29,14	0,28	20,31	0,58	18,03	☆☆☆☆☆	
 M&G Lux Global Select Fund A EUR Acc	LU1670715207	35,51 EUR	5,24	9,59	-	-	26/02/21	0,07	23,43	-	-	-	-	☆☆☆☆☆	
 Mandarine Active R	FR0011351626	897,76 EUR	1,61	10,61	23,19	37,81	25/02/21	0,37	26,23	0,31	18,17	0,36	15,67	☆☆☆☆☆	
 Mandarine Global Transition R	FR0013464609	142,96 EUR	-0,32	40,25	-	-	25/02/21	1,80	26,92	-	-	-	-	☆☆☆☆☆	
 Mandarine Unique S&M Caps Europe R	LU0489687243	1 606,96 EUR	3,39	10,21	17,81	45,76	25/02/21	0,18	28,86	0,20	20,11	0,41	16,89	☆☆☆☆☆	
 Mirova Euro Sustainable Eq R EUR Acc	LU0914731947	127,25 EUR	2,60	6,30	18,31	44,80	25/02/21	0,09	31,69	0,19	20,93	0,36	17,89	☆☆☆☆☆	
 Mirova Europe Environmental Eq R EUR Acc	LU0914733059	195,55 EUR	-0,15	23,33	51,19	72,43	25/02/21	0,89	27,64	0,78	18,69	0,73	15,81	☆☆☆☆☆	
 Mirova Global Sustain Eq R EUR Acc	LU0914729966	239,68 EUR	0,63	16,58	51,96	89,47	25/02/21	0,63	23,54	0,81	17,34	0,87	14,99	☆☆☆☆☆	

LISTE : PER LIGNAGE

Nom	ISIN	VL	Perf. YTD	Perf. 1A	Perf. 3A	Perf. 5A	Date Perf.*	Sharpe* 1A	Risque* 1A	Sharpe* 3A	Risque* 3A	Sharpe* 5A	Risque* 5A	Notation*	
ACTIONS															
 Moneta Multi Caps C	FR0010298596	322,75 EUR	3,43	11,05	16,13	58,97	25/02/21	0,14	34,86	0,11	22,52	0,41	19,13	★★★★★	
 NIF Lux I LS US Growth Equity HR/A EUR	LU1435385593	190,37 EUR	0,13	27,51	41,74	-	25/02/21	0,84	27,16	0,52	20,60	-	-	★★★★★	
 NIF Lux I Thematics Meta Fd R/A EUR	LU1951204046	147,08 EUR	1,38	21,94	-	-	25/02/21	0,84	25,81	-	-	-	-	★★★★★	
 NIF Lux I Thematics Safety Fd R/A EUR	LU1951225553	152,23 EUR	0,41	23,34	-	-	25/02/21	0,85	27,08	-	-	-	-	★★★★★	
 ODDO BHF Avenir CR-EUR	FR0000989899	4 350,93 EUR	1,99	6,92	9,91	55,20	25/02/21	0,16	31,31	0,10	21,57	0,48	18,18	★★★★★	
 OFI FI RS Euro Equity R	FR0013275112	116,72 EUR	2,70	6,20	15,55	-	25/02/21	0,02	33,15	0,10	21,78	-	-	★★★★★	
 OFI Invest - US Equity R EUR Acc	LU0185495495	161,60 EUR	3,66	16,79	57,34	111,21	25/02/21	0,43	29,07	0,71	20,81	0,83	18,14	★★★★★	
 OFI Ming R	FR0007043781	614,64 EUR	10,86	42,76	44,25	118,92	25/02/21	2,15	19,10	0,55	19,92	0,83	18,80	★★★★★	
 OFI RS Eq Clim Change RC	FR0013267150	1 367,68 EUR	-0,59	9,82	35,82	-	25/02/21	0,38	27,19	0,54	18,80	-	-	★★★★★	
 OTEA Actions Europe R	FR0010738153	252,07 EUR	8,73	20,98	25,64	86,22	25/02/21	0,44	32,69	0,23	22,72	0,57	19,01	★★★★★	
 PHCG European Macro Picks R	FR0011101088	161,01 EUR	2,96	2,00	-10,38	12,48	25/02/21	-0,10	32,31	-0,24	22,36	0,08	19,36	★★★★★	
 Pictet - Gbl Megatrend Select P EUR Acc	LU0386882277	322,96 EUR	2,99	16,53	41,82	82,81	26/02/21	0,57	25,98	0,66	18,45	0,80	15,93	★★★★★	
 Pictet - Robotics P EUR Acc	LU1279334210	244,52 EUR	6,29	41,82	77,28	191,69	26/02/21	1,29	28,68	0,89	22,55	1,23	19,36	★★★★★	
 Pictet - Security P EUR Acc	LU0270904781	286,21 EUR	2,96	13,16	47,65	81,49	26/02/21	0,37	26,52	0,69	19,24	0,73	16,65	★★★★★	
 Pictet Biotech HP EUR Acc	LU0190161025	672,23 EUR	0,43	27,37	26,60	62,57	26/02/21	1,23	29,85	0,34	26,41	0,41	25,03	★★★★★	
 Pictet Clean Energy P EUR Acc	LU0280435388	126,17 EUR	0,61	33,61	64,99	108,00	26/02/21	1,24	32,30	0,86	22,46	0,87	19,11	★★★★★	
 Pictet Digital P EUR Acc	LU0340554913	458,80 EUR	7,03	25,74	54,21	135,40	26/02/21	0,96	23,82	0,82	18,55	1,07	16,52	★★★★★	
 Pictet Gbl Env Opp P EUR Acc	LU0503631714	284,97 EUR	0,44	20,64	49,44	96,78	26/02/21	0,89	25,49	0,79	18,97	0,92	16,26	★★★★★	
 Pictet Health P EUR	LU0255978776	280,55 EUR	1,38	2,07	33,35	35,23	26/02/21	0,12	23,04	0,56	18,90	0,40	17,46	★★★★★	
 Pictet Nutrition P EUR Acc	LU0366534344	257,97 EUR	1,67	13,41	29,84	52,47	26/02/21	0,51	22,76	0,53	15,98	0,66	14,04	★★★★★	
 Pictet Water P EUR Acc	LU0104884860	384,40 EUR	0,77	1,43	32,79	61,68	26/02/21	0,09	26,01	0,56	17,87	0,67	15,37	★★★★★	
 Prevoir Gestion Actions C	FR0007035159	476,26 EUR	3,26	28,03	43,54	87,06	25/02/21	0,82	31,86	0,53	23,63	0,64	19,90	★★★★★	
 Prevoir Perspectives C EUR Acc	FR0007071931	358,02 EUR	9,12	21,73	32,78	101,06	18/02/21	0,71	35,55	0,30	25,69	0,65	21,98	★★★★★	
 Richelieu Cityzen R	FR0000989410	194,35 EUR	-0,25	10,90	18,82	32,82	25/02/21	0,31	28,81	0,20	19,17	0,31	16,27	★★★★★	
 Richelieu France R	FR0007373469	573,50 EUR	4,00	5,97	8,58	36,29	25/02/21	-0,03	33,13	0,01	21,94	0,24	18,71	★★★★★	
 Richelieu Pragma Europe R	FR0007045737	246,74 EUR	3,25	10,21	13,38	33,10	25/02/21	0,11	31,32	0,06	20,23	0,26	16,87	★★★★★	
 Robeco Sus European Stars Eq D EUR Acc	LU0187077218	59,01 EUR	1,67	-3,31	11,85	37,75	25/02/21	-0,23	28,22	0,12	18,79	0,36	16,23	★★★★★	
 Sextant Autour Du Monde A	FR0010286021	237,52 EUR	6,27	5,70	6,10	48,55	25/02/21	-0,01	21,21	0,04	14,46	0,53	12,83	★★★★★	
 SG Actions Euro Sélection	FR0010397125	55,11 EUR	3,20	3,47	5,94	27,54	25/02/21	-0,09	34,61	-0,05	23,06	0,15	19,73	★★★★★	
 Sofidy Sélection 1 P	FR0011694256	162,57 EUR	-2,89	-8,20	12,30	36,97	25/02/21	-0,17	26,04	0,22	16,75	0,47	14,72	★★★★★	
 Sycomore Sélection Responsable A	FR0013076452	139,31 EUR	-0,46	9,92	4,23	32,46	25/02/21	0,36	28,01	0,00	19,77	-	-	★★★★★	
 Tiepolo Europe Rendement C EUR Acc	FR0011465681	12,83 EUR	2,23	0,31	-9,39	21,15	25/02/21	-0,17	34,72	-0,23	22,45	0,17	18,90	★★★★★	

■ LISTE : PER LIGNAGE

Nom	ISIN	VL	Perf. YTD	Perf. 1A	Perf. 3A	Perf. 5A	Date Perf.*	Sharpe* 1A	Risque* 1A	Sharpe* 3A	Risque* 3A	Sharpe* 5A	Risque* 5A	Notation*	
ACTIONS															
 Tiepolo PME C EUR Acc	FR0011645670	22,49 EUR	7,81	31,60	13,41	82,99	25/02/21	1,01	23,85	0,18	17,89	0,82	15,03	☆☆☆☆☆	
 Tiepolo Rendement C EUR Acc	FR0010501296	15,75 EUR	3,21	-6,64	-5,69	36,01	25/02/21	-0,34	34,50	-0,17	21,82	0,31	18,11	☆☆☆☆☆	
 Tiepolo Valeurs C EUR Acc	FR0010501312	15,09 EUR	2,93	8,41	2,10	44,96	25/02/21	0,07	28,22	-0,06	19,66	0,40	16,60	☆☆☆☆☆	
 Uni-Hoche C	FR0000930455	281,01 EUR	2,47	-1,59	1,05	19,07	25/02/21	-0,21	30,91	-0,08	20,67	0,12	17,92	☆☆☆☆☆	
MAT. PREM. PHYSIQUES															
 OFI Precious Metals R	FR0011170182	912,20 EUR	0,82	15,06	41,69	65,25	25/02/21	0,44	37,33	0,46	23,77	0,53	21,41	-	
IMMOBILIER PHYSIQUE															
 BNP Paribas Diversipierre P	FR0011513563	122,70 EUR	-0,49	-3,11	9,62	21,39	15/02/21	-0,35	4,87	0,91	3,53	1,28	3,37	-	
Edissimmo	SCPI00000409	218,06 EUR	-	5,50	15,23	26,65	27/02/21	2,16	2,77	2,22	2,37	2,24	2,33	-	
Efimmo 1	QUA000005463	213,30 EUR	-	5,04	20,87	34,54	27/02/21	2,32	2,38	2,24	3,10	2,23	2,91	-	
Immoyente	QUA000005711	303,30 EUR	-	5,00	18,50	34,29	27/02/21	2,29	2,39	2,33	2,68	2,34	2,76	-	
LF Europimmo	QUA000006685	961,40 EUR	-	5,96	17,53	31,09	27/02/21	2,09	3,08	2,27	2,62	2,04	2,92	-	
 LF Multimmo – Part LF Philosophale 2	FR0013488020	290,70 EUR	0,27	2,53	9,42	17,06	19/02/21	4,71	0,64	7,45	0,48	7,84	0,46	-	
 Opcimmo P	FR0011066802	118,02 EUR	-0,38	-3,61	1,52	9,62	15/02/21	-1,37	2,07	0,49	1,58	1,22	1,72	-	
PFO 2	SCPI00001959	179,34 EUR	-	5,01	17,13	31,27	27/02/21	2,31	2,37	2,22	2,62	2,18	2,74	-	
 Preimium B	FR0013228715	108,63 EUR	-0,06	-4,51	4,72	-	15/02/21	-0,82	5,01	0,49	3,68	-	-	-	
Primopierre	QUA000006214	185,92 EUR	-	5,13	16,02	37,27	27/02/21	2,31	2,42	2,29	2,40	1,89	3,67	-	
Primovie	SCPI00003829	184,73 EUR	-	5,21	15,88	37,08	27/02/21	2,31	2,46	2,29	2,38	1,86	3,70	-	
 SCI Primonial Capimmo	QS0002005277	271,98 EUR	0,43	1,95	11,20	20,19	27/02/21	2,22	1,12	4,07	1,02	4,57	0,94	-	
 SCI Sofidy Convictions Immobilières A	FR0013466117	116,93 EUR	0,03	1,42	11,30	-	27/02/21	2,74	0,79	5,01	0,81	-	-	-	
 Sofidy Pierre Europe A	FR0013260262	111,77 EUR	-0,11	3,26	13,82	-	15/02/21	0,84	4,54	1,52	3,15	-	-	-	
 SwissLife Dynapierre P	FR0013219722	1 138,68 EUR	0,74	-1,35	11,15	-	15/02/21	-0,49	1,67	1,77	2,24	-	-	-	

Contrat collectif d'assurance vie assuré par Oradéa Vie - Société Anonyme d'assurance sur la vie et de capitalisation au capital de 20 204 256 euros entièrement libéré.

Entreprise régie par le code des assurances 430 435 669 NANTERRE. Groupe Société Générale - Siège Social : 50, avenue du Général de Gaulle 92093 Paris La Défense Cedex. Oradéa Vie est une société soumise au contrôle de l'Autorité de Contrôle Prudentiel et de Résolution (61 rue Taitbout - 75436 Paris Cedex 9).

et présenté par UNEP Diffusion Courtage, SAS au Capital de 100 000€ RCS de Paris n°353 356 439 - Courtage d'assurances - N°ORIAS : 07 005 716 www.orias.fr - Garantie financière et assurance de responsabilité civile professionnelle conformes aux articles L530-1 et L530-2 du code des assurances. Siège social : 12, rue Clapeyron 75008 Paris 01 53 64 80 60 -



Union Nationale d'Epargne et de Prévoyance

12, rue Clapeyron 75008 Paris

01 53 64 80 60

contact@unep.asso.fr

www.unep-partenaires.com